

# ERSCHAFFE DEINEN TRAUMGARTEN!

Der bauwelt GARTENKATALOG 2026



BAUSTOFFE FÜR GENERATIONEN.

 **bauwelt**  
DELMEs • HEITMANN

Seit 1904 liefert die bauwelt Delmes Heitmann den Stoff, aus dem Bauräume sind. Unser Traditionsunternehmen gehört zu den Marktführern im Hamburger Baustofffachhandel. Dabei verstehen wir uns nicht nur als Baustofflieferant sondern vielmehr als Dienstleistungspartner.

Alle Artikel, die mit **LAGERWARE** gekennzeichnet sind, werden Dir von einem unserer 12 Standorte in der Metropolregion Hamburgs innerhalb einer Woche geliefert oder Du holst sie gleich vor Ort ab.



## IMPRESSUM

Herausgeber:  
Delmes Heitmann GmbH & Co. KG  
Maldfeldstraße 22, 21218 Seevetal  
www.bauwelt.eu  
Sitz der Gesellschaft: Seevetal I  
AG Lüneburg, HRA 110604  
Pers. haft. Gesellschafter: Delmes  
Heitmann Verwaltungsgesellschaft  
mbH AG Lüneburg, HRB 111174

Projektverantwortliche:  
Martin Bargmann, Gina Heiden,  
Sarah Lüders, Thimo Körting,  
Janina Willhöft, Aileen Karnstädt,  
Johanna Dietrich, Jan Westendorff,  
Luca Hauschild, Torben Höft,  
Niels Brustmann, Karl Schwachhöfer,  
Heike Schwamborn, Kimberly Ahlers,  
Oliver Scharnweber, Jessica Fuhrmann,  
Christian Völsch, Jenrik Schwarzenbeck,  
Nick Hensel, Kristin Arendt,  
Vanessa Zühlsdorf, Andreas Helm,  
Kevin Schaaban

Layout und Satz:  
Abeler Bollmann Werbeagentur GmbH  
Hofaue 59, 42103 Wuppertal,  
Deutschland  
www.abelerbollmann.de

Druck:  
Evers-Druck GmbH  
Ernst-Günter-Albers-Straße 13  
25704 Meldorf  
www.eversfrank.com

Bildnachweis:  
In diesem Druckerzeugnis werden  
Bilder von der Plattform Shutterstock,  
iStock und Getty Images verwendet  
(www.shutterstock.com,  
www.istockphoto.com,  
www.gettyimages.de).

Copyright by hagebau Fachhandel.  
Stand: 03/2026.

Alle Angaben ohne Gewähr. Preis- und Sortimentsänderungen, Farb- und Maßabweichungen, Druckfehler und Irrtum vorbehalten.

Alle Artikel ohne Dekoration.  
Nicht alle Artikel sind Lagerware.  
Nicht Lagerware i. d. R. kurzfristig lieferbar.  
Alle Preise sind Abholpreise. Alle Preise sind UVP (unverbindliche Preisempfehlung).

Alle Preise in Euro, inkl. ges. MwSt. zzgl. Versand.

Preisgültigkeit bis zum 30.06.2026.  
Außerordentliche Preiserhöhungen sind auf Grund von stark gestiegenen Seefrachten und Energiekosten möglich.

Wir berechnen pro Auftrag 2,5 % Maut- CO<sub>2</sub> und Logistikaufschlag (\*MLA), ausgeschlossen hiervon sind folgende Positionen:  
Strecke Abholung durch Kunde, Strecke durch Lieferant und Strecke durch Spediteur.

## LIEBE LESERINNEN, LIEBE LESER,

wir bieten Dir ein attraktives Preis-Leistungs-Verhältnis. Trotz einiger Markt-Turbulenzen und starken Schwankungen der Weltmarktpreise versuchen wir unsere Preise für die Saison konstant zu halten. Es ist aber nicht auszuschließen, dass Preisadjustierungen vorgenommen werden müssen. Über die aktuellen Preise und die Warenverfügbarkeit kannst Du Dich bitte in Deiner Niederlassung oder online informieren.



# INHALTSVERZEICHNIS

PFLASTERSTEINE BETON UND PFLASTERKLINKER	04
NATURSTEIN	24
SCHÜTTGUT UND ZIERKIES	28
REGENENTWÄSSERUNG UND -NUTZUNG	32
TERRASSENPLATTEN BETON	38
TERRASSENPLATTEN KERAMIK	52
TERRASSENDIELEN HOLZ, WPC	68
GARTENGESTALTUNG	89
ZÄUNE & SICHTSCHUTZ	96
GARTENHÄUSER & CARPORTS	112
VERARBEITUNG	126

# BETONSTEINPRODUKTE

## **VIelfalt Gestalten. Werte Schaffen.**

Betonsteinprodukte bieten vielseitige Möglichkeiten für Terrassen, Einfahrten, Wege und Plätze.

Unterschiedliche Formate, Farben und Oberflächen schaffen individuelle Außenbereiche mit Charakter – von modern bis natürlich.

Sie überzeugen durch hohe Belastbarkeit, Witterungsbeständigkeit und eine besonders lange Lebensdauer. Gleichzeitig leisten sie einen Beitrag zur Nachhaltigkeit: Versickerungsfähige Systeme unterstützen die Regenwasserbewirtschaftung, regionale Produktion verkürzt Transportwege und recyclebare Materialien schonen Ressourcen. Betonstein – langlebig, vielseitig und zukunftsorientiert.



**HIER PFLASTERSTEINE  
ONLINE FINDEN**

## GESTALTUNGPFLASTER AMSTERDAM

### Wunderbar natürlich

Das Pflastersystem AMSTERDAM von WUNDERWERK est. 1964 fasziniert mit ausdrucksstarken Farbschattierungen und anspruchsvoll gestalteten Oberflächen. Das innovative System wurde zusätzlich veredelt.

### Technisch innovativ und pflegeleicht

Das Pflastersystem ist bereits werkseitig zweimal gegen Verunreinigungen imprägniert. Bei der Herstellung wurden die Pflastersteine zudem hydrophobiert – dies verringert ihre Wasseraufnahmefähigkeit und sorgt für eine lang anhaltend schöne Optik. Die passenden Mauersteine runden das Erscheinungsbild ab.



Betonplatte AMSTERDAM Braun


Das Ergebnis sind satinierte Betonsteine, die mit samtig-weich anmutenden Oberflächen ein mediterranes Flair in die Außengestaltung bringen.



Betonplatte AMSTERDAM Braun

### Gestaltungspflaster AMSTERDAM

Betonsteinpflaster, Oberfläche satiniert, in den Farben Braun nuanciert oder Grau nuanciert, 30 x 20 x 8 cm oder 60 x 30 x 8 cm.



m<sup>2</sup> 38.99

### Betonplatte AMSTERDAM

Betonsteinplatte, Oberfläche satiniert, in den Farben Braun nuanciert oder Grau nuanciert, 60 x 30 x 4 cm.



m<sup>2</sup> 33.49

### Mauersteine AMSTERDAM

Betonsteinmauer, Oberfläche satiniert, in den Farben Braun nuanciert oder Grau nuanciert, 30 x 15 x 12 cm.




Stk. 4.99

### Smartton Aqua XL

Satinierte lineare Oberfläche, Vorsatz hydrophobiert und zweifach imprägniert. Durch angeformte Abstandhalter ergeben sich Zwangsfugen von ca. 5 mm, die das Pflaster versickerungsfähig machen und dadurch zu einer Befreiung von Abwassergebühren führen können. Die hierfür nötigen Voraussetzungen sind bei Deiner Gemeinde zu erfragen. Abgabe nur lagenweise.


30 x 15 x 8 cm (1,08 m<sup>2</sup>/Lage)

m<sup>2</sup> 43.49





Eliton Aqua Kilimanjaro



Eliton Aqua Kilimanjaro

## ELITON AQUA


### Design trifft Funktion

Schöne Terrassen. Clevere Auffahrten. Nachhaltige Flächen. Mit ELITON AQUA genießt Du zeitlose Optik und sorgst gleichzeitig für eine natürliche Wasserentwässerung.


- Wasserdurchlässige 5 mm Fugen – für umweltfreundliche Flächen
- 8 cm stark & befahrbar – ideal auch für Einfahrten
- Gestrahlte Oberfläche – edel, farbecht & angenehm rau
- Imprägniert – geringe Wasseraufnahme, leicht zu pflegen

Format: 15 x 30 x 8 cm. Erhältlich in den Farbwelten Amiata, Kilimanjaro und Mount Everest – jeweils im praktischen Format oder Reihenverband. Mount Vancouver nur als Reihenverband erhältlich.

m<sup>2</sup> 57.99




Eliton Aqua Mount Everest



Eliton Aqua Amiata



Eliton Aqua Mount Vancouver



Hellgrau

Anthrazit

Gestaltungspflaster MANHATTAN Hellgrau

## FORMATMIX MIT GLIMMEREFFEKT

### Einfach. Kompetent. Clever.

Das Betonpflaster WUNDERWERK est. 1964 MANHATTAN ist ein Langformat-Pflaster aus vier verschiedenen Steingrößen, welches durch seinen glimmernden Natursteinvorsatz und lang gestreckten Formaten ein besonders edles und modernes Ambiente bringt.

Die besondere Oberflächenbeschaffenheit und die Art der Herstellung machen das Gestaltungspflaster MANHATTAN in seinem Look einzigartig.

### Gestaltungspflaster MANHATTAN

Werkseitiger Tiefenschutz; Doppelnocken-Verschiebesicherung, Microfase, Kombilage aus 18 Steinen mit folgenden 4 Formaten: 50 x 16 cm, 37,5 x 16 cm, 50 x 11,5 cm, 37,5 x 11,5 cm (keine Abgabe von Einzelsteinen möglich). Das Pflaster gibt es auch als Betonpflaster 40 x 20 x 8 cm in Hellgrau und Anthrazit.

m<sup>2</sup> 37.49



Gestaltungspflaster MANHATTAN Anthrazit

**bauwelt RUSTIKALPFLASTER**

Dieses zeitlose Betonpflaster wird durch ein besonderes Herstellungsverfahren künstlich gealtert. Dabei brechen die Ecken und Kanten unregelmäßig. Die Oberfläche ist jedoch eben und lauffreundlich. Dadurch eignet sich das bauwelt Rustikalpflaster ideal zur Gestaltung im Landhausstil oder als spannender Kontrast im Mix mit moderner Architektur.

LAGERWARE

**bauwelt Rustikalpflaster Anthrazit**  
Format ca. 21 x 14 x 8 cm



m<sup>2</sup> 32.99

LAGERWARE

**bauwelt Rustikalpflaster Terra Braunbunt**  
Format ca. 21 x 14 x 8 cm



m<sup>2</sup> 32.99



bauwelt Rustikalpflaster Anthrazit



LAGERWARE

**Knieschoner**  
mit Hartschale und  
Polsterung

Stk. 114.99



bauwelt Rustikalpflaster Terra Braunbunt



### Pflaster Yukon

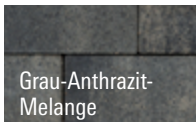
Wie Nebel an einem Sommermorgen – so warm wirken selbst die grauen Farbtöne von Yukon. Die klaren Konturen gestatten vielseitige Muster und verleihen Deinen Wegen und Terrassen ein schimmerndes, sanftes Ambiente.

Muschelkalk  
30 x 20 x 8 cm m<sup>2</sup> ab **31.49**

Grau-Anthrazit-Melange  
30 x 20 x 8 cm m<sup>2</sup> ab **31.49**



Muschelkalk



Grau-Anthrazit-Melange



### WABE

Mit Wabe wird jeder Platz zu einem echten Hingucker. Unterschiedliche Steinfarben zaubern schillernde Effekte und machen diesen Stein zum idealen Fundament Deines neuen Lieblingsplatzes. Wabe ist Pkw-befahrbar und eignet sich damit auch für Einfahrten und öffentliche Plätze.

#### LAGERWARE

Grau  
21,5 x 24,8 x 8 cm  
m<sup>2</sup> **21.99**

Anthrazit  
21,5 x 24,8 x 8 cm  
m<sup>2</sup> **24.49**



### Pflaster Allee

Allee ist erhältlich in drei attraktiven Farben und zwei Formaten. Die Oberfläche wirkt besonders edel und modern. Allee verliert auch nach vielen Jahren nicht seine ansprechende und moderne Wirkung.

In den Formaten 48 x 24 x 8 cm und 24 x 16 x 8 cm erhältlich.

Diamant-Grau-Anthrazit-Melange  $m^2$  ab **38.49**

Diamant-Schiefer  $m^2$  ab **38.49**

Diamant-Gelbsand-Melange  $m^2$  ab **38.49**



Pflaster Allee Diamant-Grau-Anthrazit-Melange



Pflaster BAHIA Dunkelgrau, Mittelgrau und Hellgrau

### Pflaster Bahia

Der Smoking für Dein Zuhause! Bahia kommt in vier attraktiven, edlen Grautönen – von hell bis schiefer. Klare Linien unterstreichen das hochwertige Design. Wirf Dein Grundstück in Schale!

Diamant-Schiefer 30 x 20 x 8 cm  $m^2$  **39.99**

Dunkelgrau 30 x 20 x 8 cm  $m^2$  **39.99**

Mittelgrau 30 x 20 x 8 cm  $m^2$  **39.99**

Hellgrau 30 x 20 x 8 cm  $m^2$  **39.99**



Pflaster SOLINO Grau-Anthrazit-Melange

### Pflaster Solino

Solino überzeugt durch eine ausgewogene Farbwirkung und eine ruhige, moderne Anmutung. Die präzise Formgebung ermöglicht abwechslungsreiche Verlegemuster und macht Wege und Terrassen stilvoll und einladend.

In folgenden Formaten erhältlich:  
30 x 10 x 8 cm, 20/30/40 x 20 x 8 cm  
und 60 x 30 x 8 cm

Grau-Anthrazit-Melange 40 x 20 x 8 cm  $m^2$  ab **33.99**

Muschelkalk 40 x 20 x 8 cm  $m^2$  ab **33.99**



## ELEGANT UND ZURÜCKHALTEND

### Pheos®

Mit dem eleganten Pflasterstein Pheos ergeben sich vielfältige Möglichkeiten in der Gestaltung Deiner Lieblingsplätze. Pheos präsentiert sich mit einer betonglatten Oberfläche in modernen Farbtönen Anthrazit Plus und Grau Plus. Auf den zweiten Blick fallen leichte Glimmereffekte auf, die das Gesamtbild weiter aufwerten.

Ob modern oder zeitlos-klassisch, Pheos gibt Lieblingsplätzen eine charmante Note und lässt sich mit vielen Stilen harmonisch kombinieren. Beim 6 cm dicken Pflaster werden durch das 25 % geringere Gewicht im Vergleich zu 8 cm dickem Pflaster zudem die CO<sub>2</sub>-Emissionen beim Transport minimiert und wertvolle Rohstoffe und Energie eingespart. Ab sofort auch in 8 cm Dicke erhältlich.

Grau und Anthrazit

40 x 20 x 6 cm

m<sup>2</sup> **29.99**

40 x 20 x 8 cm

m<sup>2</sup> **34.99**

### MultiTec-Color

Inspirierende Formatvielfalt. Ob strukturiert im Reihenverband oder verspielt im wilden Verband – mit MultiTec-Color gelingt die Gestaltung Deines Lieblingsplatzes garantiert.

Die Formatvielfalt bietet Gestaltungsfreiheit und das natürliche Farbspiel haucht selbst großen Flächen Leben ein. Der unsichtbare KANNtec10-Verschiebeschutz ermöglicht auch bei hoher Belastung ein dauerhaft gleichmäßiges Fugenbild.

In den Farben Muschelkalk-nuanciert,  
Nero Bianco, Jura, Stärke 8 cm.

20 x 20 / 40 x 20 / 40 x 40 / 60 x 40 cm

m<sup>2</sup> ab **29.99**



Pheos® Grau



MultiTec-Color Nero Bianco



Germania antik®-Aqua-Pflaster Muschelkalk-nuanciert



Kibo-Pflaster® Klinkergrau-nuanciert

## NATÜRLICHE HARMONIE

### Germania antik®-Aqua

Germania antik®-Aqua ist nun neben dem wilden Verband auch in den Einzelformaten 14 x 14 cm sowie 21 x 14 cm erhältlich. Das rustikale Design der historisch anmutenden Germania antik®-Aqua Steine verbindet sich harmonisch mit dem 5 mm breiten Fugenbild, das Dir eine natürliche Entwässerung Deiner Fläche ermöglicht.

Über die Sickerfugen kann Niederschlagswasser nahezu ungehindert in das Grundwasser gelangen. Für Lieblingsplätze im Einklang mit der Natur.

Auch im wilden Verband lieferbar.  
In den Farben Muschelkalk- und  
Grau/Anthrazit-nuanciert erhältlich.

m<sup>2</sup> 44.99

### Kibo-Pflaster®

Das rustikale Riemchenpflaster ist die perfekte Ergänzung zur Kibo-Mauer und bietet größtmöglichen Gestaltungsspielraum im modernen Klinker-Design.

Durch das schmale 1:4-Format von 25 x 6,25 x 8 cm lassen sich sowohl klassische als auch verschiedene kreative Verlegeverbände realisieren, womit Kibo nicht nur im rustikalen Umfeld ein Zuhause findet sondern ebenso in Kombination mit zeitgemäßer Architektur.

In den Farben Klinkergrau- und  
Klinkerrot-nuanciert erhältlich.

m<sup>2</sup> 42.99

## AUTHENTISCH UND CHARAKTERSTARK

### Vermont®-Bruchsteinmauer

Du liebst die Ursprünglichkeit natürlicher Bruchsteinmauern? Dann wird Dich die Vermont®-Bruchsteinmauer in ihren Bann ziehen: Mit den gebrochenen Oberflächen und authentischen Farbnachbildungen steht sie dem handgemeißelten Original in nichts nach. Rundungen gelingen mit den Radiensteinen spielend und mit den Pfeilerelementen kannst Du imposante Eckaufbauten gestalten.

In den Farben Basananthrazit, Muschelkalknuanciert, Nero Bianco, Nebraska Kies, Sunset und Grau erhältlich.

Stk. ab **16.49**



Vermont®-Bruchsteinmauer Nero Bianco



Vermont®-Bruchsteinmauer Sunset



Kibo®-Mauer

### Kibo®-Mauer

Zeitlos schön überzeugt die Kibo-Mauer vor allem durch die authentische Nachbildung alter gebrauchter Klinkersteine im Format 25 x 12,5 x 6,5 cm.

Ob als stilvolle Begrenzung oder dekoratives Element – Kibo schafft mit seinen unregelmäßigen Kanten und dem markanten Fugenbild eine harmonische Verbindung zwischen Natur und Architektur.

In den Farben Anthrazit, Klinkerrot und Klinkergrau erhältlich.

Stk. **2.99**



Auch als MALIBU-Aqua  
mit 5 mm Sickerfuge erhältlich.

Gestaltungspflaster & Gartenmauer MALIBU Anthrazit



Pflasterstein MALIBU Grau, Mauerstein MALIBU Anthrazit

## GESTALTUNGSPFLASTER MALIBU

**Pur. Klar. Zeitlos. Elegant.**

Mit den Malibu Pflastersteinen verwandelst Du Deine Außenanlagen in einen Ort, der wohlthuende Eleganz ausstrahlt. Die feingestrahelte Oberfläche schafft dabei ein Gesamtbild, das die natürlichen Landschaftselemente im Raum optimal wirken lässt.

Die Malibu Mauer ergänzt diesen Look mit purer Finesse. Die kleinformatigen Elemente erzeugen einen filigranen Eindruck, der in Kombination mit der bruchrauen Oberfläche einen spannenden Kontrast bildet und der Gartenmauer Lebendigkeit und Tiefe verleiht.

**Passende Platten findest Du auf Seite 50.**

### Gestaltungspflaster MALIBU

Feingestrahelter Betonstein, Grau-nuanciert oder Anthrazit-nuanciert, Rutschhemmung R13, tausalzbeständig, frostsicher, Format: 30 x 20 x 8 cm.

m<sup>2</sup> **39.99**

### Gartenmauer MALIBU

Gebrochene Oberfläche, als Grund und Endelement erhältlich, Grau oder Anthrazit, Formate: 30 x 15 x 12 cm und 15 x 15 x 12 cm.

Stk. ab **6.49**

### Pflaster Natur Aqua

Natur Aqua ist die perfekte Lösung für nachhaltige und ästhetische Flächengestaltung! Mit seiner innovativen Wabenform bietet Natur Aqua nicht nur eine ansprechende Optik, sondern ermöglicht dieses Pflaster eine schnelle, einfache und wirtschaftliche Verlegung. Mit einem Fugenteil von ca. 12 % bietet Natur Aqua eine hohe Versickerungsfähigkeit und trägt aktiv zur Regenwasserbewirtschaftung bei.

Das Pflaster ist ausschließlich als Verlegeeinheit erhältlich:

10 Steine 30 cm x 34,6 cm x 8 cm und  
4 Steine 15 cm x 34,6 cm x 8 cm

Weiß-Melange	m <sup>2</sup> ab <b>36.99</b>
Hellgrau	m <sup>2</sup> ab <b>36.99</b>
Dunkelgrau	m <sup>2</sup> ab <b>36.99</b>



Pflaster NATUR AQUA Hellgrau



### Pflaster Urban Pur

Mit unserem Urban Pur weht ein frischer Wind durch die Pflasterlandschaft. Lass Dich von der gestalterischen Vielfältigkeit verzaubern. Egal ob gerade oder geschwungene (Garten-)Wege, kleine Hauseingänge – mit unserem Kleinpflaster hat Dein Projekt immer das richtige Flair.

In den Farben Hellgrau, Mittelgrau, Dunkelgrau, Kristall-Granit, Toskana Quarzit, Mokka Beige, Porphy Braunbunt erhältlich.

Formatmix mit 8 cm Stärke


m<sup>2</sup> ab **34.49**

### Pflaster Resilio

Resilio – die ideale Wahl für umweltbewusste und stilvolle Flächengestaltung! Mit seiner modernen Längsfuge vereint dieses innovative Pflaster Funktionalität und Ästhetik auf perfekte Weise. Die raffinierte Konstruktion ermöglicht nicht nur eine ansprechende Optik, sondern sorgt auch für eine herausragende Versickerungsleistung, die Regenwasser effektiv in den Boden ableitet.

Anthrazit	
40 x 20 x 8 cm	m <sup>2</sup> <b>33.49</b>
Grau	
40 x 20 x 8 cm	m <sup>2</sup> <b>33.49</b>





Platte GALA Design Black-Shadow

### SCHLICHT UND GERADLINIG

Die klassische Betonoberfläche der Platte GALA Design wird durch nuancierende Farbtöne besonders hervorgehoben. Durch den b.c.s. Oberflächenschutz ist eine verlängerte Produktlebensdauer garantiert.

#### Betonsteinplatte GALA Design

Oberfläche: klassische Betonoberfläche  
Farben: Muschelkalkmix, Titan,  
Black-Shadow.

Formate: 40/80 x 40 x 5 cm

m<sup>2</sup> ab **38.99**



Platte GALA Design Titan



Platte GALA Design Muschelkalkmix



Mühlenpflaster LINEAR Titan

## MÜHLENPFLASTER

Diese interessante Formatkombination lässt sich abwechslungsreich im „Wilden Verband“ verlegen. Durch die changierende Farbgebung wirkt das Pflaster außergewöhnlich lebendig.

### Mühlenpflaster LINEAR


erhältlich im Farbton: Titan.  
Formatmix: ca. 16 x 8 x 6 cm,  
16 x 16 x 6 cm, 24 x 16 x 6 cm

m<sup>2</sup> 26.99

### Mühlenpflaster ROCCA

erhältlich im Farbton: Muschelkalk.  
Formatmix: ca. 16 x 8 x 6 cm,  
16 x 16 x 6 cm, 24 x 16 x 6 cm


m<sup>2</sup> 29.99



Mühlenpflaster ROCCA Muschelkalk




Pflaster GALA Linear Muschelkalk



Pflaster GALA Linear Black-Shadow




Pflaster GALA Rustik Grau-Anthrazit nuanciert



Braunbeige



Grau-Anthrazit nuanciert



Muschelkalk

### MODERN UND RUSTIKAL

Durch die unterschiedlichen Steinlängen und regelmäßigen Reihenbreiten entsteht ein harmonisches Flächenbild.

**Betonsteinpflaster GALA Linear** erhältlich in den Farbtönen: Black-Shadow, Grau-Anthrazit nuanciert und Muschelkalk. Formatmix: ca. 16 x 12 x 8 cm, 16 x 16 x 8 cm, 20 x 16 x 8 cm, 24 x 16 x 8 cm, 28 x 16 x 8 cm.

m<sup>2</sup> 34.99

**Betonsteinpflaster GALA Rustik** erhältlich in den Farbtönen: Braunbeige, Grau-Anthrazit nuanciert und Muschelkalk. Formatmix: ca. 16 x 12 x 8 cm, 16 x 16 x 8 cm, 20 x 16 x 8 cm, 24 x 16 x 8 cm, 28 x 16 x 8 cm.

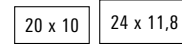
m<sup>2</sup> 42.99



**Pflasterklinker Rotblaubunt**

Stranggepresster Pflasterklinker, mit Fase, in der Farbe Rotblaubunt.

20 x 10 x 5,2 cm  
24 x 11,8 x 5,2 cm

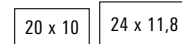


m<sup>2</sup> ab **33.99**

**Pflasterklinker Penter Rot**

Stranggepresster Pflasterklinker, mit Fase, in der Farbe Rot nuanciert.

20 x 10 x 5,2 cm  
24 x 11,8 x 5,2 cm



m<sup>2</sup> ab **32.99**

Pflasterklinker Rotblaubunt von Wienerberger GmbH

Penter Rot

Rotblaubunt

**PLATIO**

**Das befahrbare Photovoltaik-Pflastersystem**

Mit der innovativen und exklusiven Penter Platio Systemlösung kannst Du nun gänzlich neue Flächen für die Stromproduktion nutzbar machen. Ganz gleich ob Deine Einfahrt, die Terrasse, Fahrradwege oder Fußgängerzonen – das robuste System ist rutschfest, belastbar mit bis zu 3,5 Tonnen Fahrzeuglast und lässt sich hervorragend sowohl in neu angelegte als auch bestehende Pflasterklinkerflächen integrieren.

Die Platio-Module lassen sich wie gewohnt analog zum Pflasterklinker verlegen. Für die Installation wird kein Spezialwerkzeug benötigt. Der Einsatz von Mikrowechselrichtern führt zu einem System, das gut mit Verschattung umgehen kann sowie durch die geringe Arbeitsspannung auch zu einer absolut sicheren Anlage.

Mit dem Wienerberger PV-Planungs- und Anschlussservice stellst Du darüber hinaus sicher, dass das System optimal auf Deine Bedürfnisse ausgerichtet ist und fachgerecht angeschlossen wird.

**Preis auf Anfrage.**



**Pflasterklinker Dresden**

Stranggepresster Pflasterklinker,  
mit Fasse, in der Farbe Anthrazit-Braun  
nuanciert.

20 x 10 x 5,2 cm

m<sup>2</sup> 47.99

**Pflasterklinker Stralsund**

Stranggepresster Pflasterklinker, mit  
Fasse, in der Farbe Beige-Braun-Bunt.

20 x 10 x 5,2 cm


m<sup>2</sup> 52.99



Pflasterklinker Dresden von Wienerberger GmbH



Pflasterklinker Stralsund von Wienerberger GmbH



---

**Pflasterklinker SOLTAU**  
von WUNDERWERK est. 1964  
Oberfläche rau, tausalzbeständig,  
frostsicher, in der Farbe Bordeaux Rot,  
20 x 10 x 5,2 cm.

20 x 10 x 5,2 cm

m<sup>2</sup> **39.99**

---

---

**PFLEGELEICHT UND HART  
IM NEHMEN**

Pflasterklinker werden aus fein gemahl-  
nem Ton ohne chemische Beigaben her-  
gestellt. Das Material wird hoch verdichtet  
und bei etwa 1.100 Grad Celsius gebrannt,  
wodurch ein extrem widerstandsfähiger,  
keramischer Stein entsteht. Das macht  
den Klinker schmutzabweisend,  
frostsicher und säureresistent.



---

**Pflasterklinker OLDENBURG**  
von WUNDERWERK est. 1964  
Oberfläche rau, tausalzbeständig,  
frostsicher, in der Farbe Anthrazit,  
20 x 10 x 5,2 cm.

20 x 10 x 5,2 cm

m<sup>2</sup> **42.99**

---



**Pflasterklinker DORPSTRAAT**  
 von WUNDERWERK est. 1964  
 In der Farbe Braun geflammt,  
 20 x 5 x 6 cm oder 15 x 15 x 6 cm,  
 auch als Formatmix erhältlich.

20 x 5 x 6 cm	m <sup>2</sup> 52.99
15 x 15 x 6 cm	m <sup>2</sup> 54.99





Kleinpflaster PORPHYR 8/11 cm



## NATURSTEINPFLASTER

Natursteine finden insbesondere in der Gartenarchitektur ihren Platz. Terrassenplatten oder Pflastersteine aus Naturstein bilden für Deinen Bodenbelag eine natürliche Schönheit und zeitlose Eleganz. Zudem sind sie witterungsfest und erlangen mit steigendem Alter immer mehr Charme. Durch verschiedene Farbabstufungen und Strukturen bleibt Deine Terrasse oder Einfahrt durchweg ein Blickfang.

Format: cm	4/6	8/11	15/17
Ergiebigkeit: m <sup>2</sup> / t	8,5	4,5	2,5



Classic Granit Kleinpflaster PORTO Grau 9/11 cm



LAGERWARE

**Granit - Kleinpflaster**  
Manga Rotbraun  
8/11 cm, ca. 4,5 m<sup>2</sup> / t



**Granit Mosaikpflaster**  
Manga Rotbraun  
4/6 cm, ca. 8,5 m<sup>2</sup> / t



LAGERWARE

**Classic Granit Großpflaster**  
Porto Grau  
15/17 cm, ca. 2,5 m<sup>2</sup> / t



LAGERWARE

**Classic Granit Kleinpflaster**  
Porto Grau  
9/11 cm, ca. 4,5 m<sup>2</sup> / t



LAGERWARE

**Classic Granit Mosaikpflaster**  
Porto Grau  
4/6 cm, ca. 8,5 m<sup>2</sup> / t



**Porphyrt Großpflaster**  
Rot-braun-bunt  
15/17 cm, ca. 2,5 m<sup>2</sup> / t



**Porphyrt Kleinpflaster**  
Rot-braun-bunt  
8/11 cm, ca. 4,5 m<sup>2</sup> / t



**Porphyrt Mosaikpflaster**  
Rot-braun-bunt  
4/6 cm, ca. 8,5 m<sup>2</sup> / t



**Basalt Großpflaster**  
Schwarz  
15/17 cm, ca. 2,5 m<sup>2</sup> / t



LAGERWARE

**Basalt Kleinpflaster**  
Schwarz  
8/11 cm, ca. 4,5 m<sup>2</sup> / t



**Basalt Mosaikpflaster**  
Schwarz  
4/6 cm, ca. 8,5 m<sup>2</sup> / t

LAGERWARE

**1 Classic Granit Mähkante**  
Grau geflammt, 25 x 10 x 2,5 cm

LAGERWARE


**2 Classic Granit Kleinpflaster**  
Grau gestockt, 10 x 10 x 8 cm

LAGERWARE

**3 Classic Granit Rasenkante**  
Grau allseits gespitzt, 6 x 20 x 100 cm

LAGERWARE

**4 Classic Granit Pflasterklinker**  
Oberfläche geflammt, Rest gesägt  
20 x 10 x 5 cm, (ca. 48 Stk./je m<sup>2</sup>)





LAGERWARE

**Granit Stele Classic grau**  
Grau allseits gespitzt, 10 x 25 x 50 cm

Weitere Längen: 75 cm, 100 cm, 130 cm, 150 cm, 180 cm, 210 cm



LAGERWARE

**Granit Stele Classic grau**  
Grau allseits gespitzt  
8 x 12 x 25 cm

Weitere Längen:  
35 cm, 50 cm und 75 cm

LAGERWARE

**Granit Stele Classic grau**  
Grau, zwei Seiten gesägt und gestockt,  
zwei Seiten gespitzt

12 x 12 x 30 cm  
Weitere Längen: 50 cm, 75 cm, 100 cm,  
125 cm, 150 cm

Granit Stele Classic grau

LAGERWARE

**Naturstein Spezialbord Classic grau**  
alls. geflammt, alle Kanten leicht gefast  
6 x 25 x 100 cm



LAGERWARE

**Naturstein Spezialbord Samara Anthrazit**  
alls. geflammt, alle Kanten leicht gefast  
6 x 25 x 100 cm



LAGERWARE

**Naturstein Spezialbord Basalt**  
alls. geflammt, alle Kanten leicht gefast  
6 x 25 x 100 cm



Granit Stele Classic grau



LAGERWARE

**Naturstein Blockstufe Classic grau**  
100 x 35 x 15 cm

Weitere Längen: 50 cm, 125 cm,  
150 cm, 200 cm



LAGERWARE

**Naturstein Blockstufe Samara Anthrazit**  
100 x 35 x 15 cm


Weitere Länge: 150 cm



LAGERWARE

**Naturstein Blockstufe Basalt**  
100 x 35 x 15 cm

Weitere Länge: 150 cm



LAGERWARE

**Naturstein Terrassenplatte Classic grau**  
Stärke: 3 cm, Oberfläche geflammt,  
Kanten gesägt, 60 x 40 x 3 cm


Weitere Formate: 60 x 30 x 3 cm,  
40 x 40 x 3 cm, 80 x 40 x 3 cm



LAGERWARE

**Naturstein Terrassenplatte Samara Anthrazit**  
Stärke: 3 cm, Oberfläche geflammt,  
Kanten gesägt, 60 x 40 x 3 cm

Weitere Formate: 80 x 40 x 3 cm,  
60 x 90 x 3 cm




LAGERWARE

**Naturstein Terrassenplatte Basalt**  
Stärke: 3 cm, Oberfläche geflammt,  
wassergestrahlt und gebürstet, Kanten  
gesägt, 60 x 40 x 3 cm

Weitere Formate: 80 x 40 x 3 cm,  
60 x 90 x 3 cm

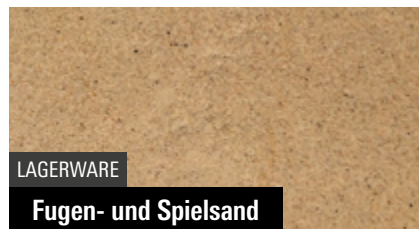


Naturstein Terrassenplatte Samara



Zuschlagstoff für Zement und Wasser zum Mauern, Verwendung als Bettungsmaterial unter Gehwegplatten, Betonpflaster- und Klinkerpflastersteinen, Bodenverbesserer bei schweren Böden.

**0/2 mm (gesiebt und gewaschen)**  
Schüttgewicht: 1 m<sup>3</sup> = ca. 1,65 t




Hervorragend für den Einsatz in Spielkisten, kann geringfügig färben, ist als vollkommen unbedenklich eingestuft und damit nicht gesundheitsgefährdend.

**0/2 mm (gesiebt und gewaschen)**  
Schüttgewicht: 1 m<sup>3</sup> = ca. 1,65 t



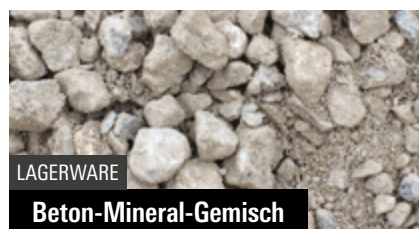
Frei von keimfähigen Samen und austriebfähigen Pflanzenteilen, eignet sich besonders zur Anlage von Beeten und Pflanzflächen.

**0/15 mm (gesiebt)**  
Schüttgewicht: 1 m<sup>3</sup> = ca. 0,8 t



Oberste Schicht des belebten Bodens, findet Verwendung als Vegetationsschicht für Neuanlagen mit Anschluss zum gewachsenen Boden.

**(gesiebt)**  
Schüttgewicht: 1 m<sup>3</sup> = ca. 1,40 t



Wird aus Betonschutt gewonnen und auf die Körnung 0/32 und 0/45 mm gebrochen, für Straßen-, Platz- und Wegebau, hochwertiges Tragschichtmaterial, Güte nach EBV: RC1.

**0/32 und 0/45 mm (mit Zulassungszeugnis)**  
Schüttgewicht: 1 m<sup>3</sup> = ca. 1,65 t



Tragschicht aus Naturgestein für Flächen mit hoher Tragfähigkeit, für fußläufig belastete und befahrbare Flächen wie Auffahrten und Stellplätze.

**0/32 mm**  
Schüttgewicht: 1 m<sup>3</sup> = ca. 1,7 t



LAGERWARE

**Setz-/Abziehlatte**  
2 m inkl. Libellen

Stk. 52.99

**BIG BAG GEWÜNSCHT?**

Details zu unseren Lieferungen und weiteren Services findest Du auf S. 87.



LAGERWARE

**Estrichkies**

Für die Herstellung von Estrichböden, eignet sich als Flächenfiltermaterial unter der Betonsohle, sofern die Notwendigkeit der Eigenschaft „frostsicher“ besteht.

**0/8 mm (C) (gewaschen)**  
Schüttgewicht: 1 m<sup>3</sup> = ca. 1,75 t

LAGERWARE

**Verlegesplitt**

Bettungsmaterial unter Bodenbelägen, hohe Verdichtung, guter Wasserabfluss, in Verbindung mit Trass als Drainbeton nutzbar.

**2/5 mm (gesiebt)**  
Schüttgewicht: 1 m<sup>3</sup> = ca. 1,65 t

LAGERWARE

**Rundkies**

Drainage- oder Filterkies im Regen-/ Wasserbau oder als Zierkies für Fußwege und Auffahrten, als Abdeckmaterial an Bachläufen und Teichrändern verwendbar.

**8/16 mm oder 16/32 mm (gewaschen)**  
Schüttgewicht: 1 m<sup>3</sup> = ca. 1,75 t

LAGERWARE

**Pflasterbettung nach TL-Pflaster**

Eignet sich als Bettungsmaterial und zur Fugenfüllung von Pflasterdecken, perfekte Körnungsabstimmung zum optimalen Verlegen.

**0/5 mm**  
Schüttgewicht: 1 m<sup>3</sup> = ca. 1,65 t

LAGERWARE

**Kies**

Geeignet als Drainage- oder Filterkies, Verwendung als Zierkies auf Fußwegen oder Auffahrten.

**2/8 mm (gewaschen)**  
Schüttgewicht: 1 m<sup>3</sup> = ca. 1,75 t



## KIESEL UND SPLITTE

Die Kiese von WUNDERWERK est. 1964 sind natürlich gerundete Steine, die im Laufe von Jahrhunderten von Flüssen und Gewässern geformt wurden. Mit den herausgesiebten Körnungen lässt sich eine Vielzahl von Gestaltungsideen umsetzen. Dank ihrer universellen Verwendbarkeit werden Kiese gerne zur Gartengestaltung genutzt – zur Verschönerung von Wegen oder zur Dekoration.

Die Splitte von WUNDERWERK est. 1964 sind gebrochene Natursteine, die im Gegensatz zu Kiesen Ecken und Kanten aufweisen und in verschiedenste Korngrößen gebrochen und gesiebt werden. In ihrer Vielfalt eignen sich auch Splitte zur Gartengestaltung – insbesondere zum Anlegen von Steingärten.



Basaltschotter, 16–32 mm



Bruchstein Grau, 20–40 mm



Granitsplitt, 16–22 mm



Yellow Sun, 16–32 mm



Canadian Slate, 30–60 mm



Rheinkies, 16–32 mm

## KIESE UND SPLITTE

Die Verlegung von Kiesen und Splitten erfolgt auf wasserdurchlässigem Untergrund. Filtervliese und Wurzelschutzfolien lassen Wasser nicht aufsteigen.

Bezeichnung	Farbe	Körnung	Sackware, 20 kg/Sack	MiniBag, 500 kg	BigBag, 1.000 kg
Basaltschotter	Grau-Anthrazit	16–32 mm	LAGERWARE 6.99	89.99	LAGERWARE 179.99
Bruchstein Grau	Grau	20–40 mm	LAGERWARE 5.99	-	189.99
Carrara rund	Weiß	40–60 mm	LAGERWARE 8.99	-	329.99
Granitsplitt	Grau	16–22 mm	LAGERWARE 7.99	-	-
Icy Blue	Blau-weiß	16–32 mm	LAGERWARE 7.49	139.99	289.99
Yellow Sun	Gelb	16–32 mm	LAGERWARE 6.49	-	220.99
Canadian Slate	Grau	30–60 mm	LAGERWARE 7.99	149.99	289.99
Rheinkies	Bunt	16–32 mm	LAGERWARE 4.49	-	-



LAGERWARE

**Holsteiner Schaufel**  
inkl. Buchenstiel

Stk. 12.99



## STILVOLLE UND FUNKTIONALE ENTWÄSSERUNG RUND UMS HAUS

Das ACO Self® Programm bietet Entwässerungsrinnen für alle denkbaren Grundstückssituationen und Anforderungen. Sie garantieren das fachgerechte Ableiten von Niederschlagswasser und sind dabei wesentlich mehr als ein simpler Funktionserfüller: Für die Rinnenkörper aus Polymerbeton oder Kunststoff stehen Abdeckungen aus verschiedenen Materialien zur Auswahl: von verzinktem oder pulverbeschichtetem Stahl über Edelstahl und Guss bis hin zu Kunststoff. So wird Funktionalität und Design auf qualitativ höchstem Niveau verbunden.

LAGERWARE

Euroline 2.0  
Rinnenkörper aus  
Polymerbeton,  
1 m



Stk. **23.99**

LAGERWARE

Euroline 60 Flachrinne  
Rinnenkörper aus  
Polymerbeton,  
0,5 m



Stk. **34.99**

Hexaline 2.0  
Rinnenkörper aus  
Kunststoff, 1 m



Stk. **14.99**

## ROSTE



Maschenrost  
Edelstahl  
oder Stahl  
verzinkt,  
ab 0,5 m

Stk. **42.99**



Doppelschlitz-  
rost Edelstahl  
Aufnahme für  
Holz, Fliese  
oder Stein\*,  
1 m

Stk. ab **279.99**



Flächenrost  
„Voronoi“  
Gusseisen,  
ab 0,5 m

Stk. **64.99**



Längs-  
stabrost  
„Intercept“  
Gusseisen,  
ab 0,5 m

Stk. **42.99**



Gussrost,  
ab 0,5 m

Stk. **59.99**




Längs-  
profilrost  
Edelstahl  
oder Stahl  
verzinkt,  
ab 0,5 m

Stk. **84.99**



Lochrost  
„Quadrato“  
Edelstahl,  
ab 0,5 m

Stk. **179.99**



Längs-  
stabrost  
„Microgrip“  
Kunst-  
stoff\*\*,  
ab 0,5 m

Stk. **29.99**



Stegrost  
Kunststoff  
mit Micro-  
grip\*\*,  
ab 0,5 m

Stk. **22.99**

\*(zur bauseitigen Befüllung)    \*\*(rutschhemmend)



## LEICHT, ROBUST UND FARBBESTÄNDIG

### XtraTop, XtraPoint und XtraDrain

Von der Linien- zur Punktentwässerung bis hin zur Schachtabdeckung – Die 3Xtras von ACO überzeugen gleich mehrfach:

- leichtes Handling
- kostenoptimierter Einbau
- Farbbeständigkeit
- hohe Umwelt- und Bruchbeständigkeit
- vorteilhaft im Barfußbereich: kaum Erhitzung und keine scharfen Kanten

### ACO DRAIN® XtraDrain

Leichtes Handling verbunden mit höchster Qualität: Das extrem leichte Entwässerungssystem ACO XtraDrain wurde sowohl für Anwendungen rund ums Haus als auch für öffentliche Bereiche konzipiert und kann bis Klasse B 125 direkt angepflastert werden. Das vielfältige Rostprogramm lässt keine Wünsche offen.

Stk. ab **44.99**



### ACO XtraTop Typ SAKU

Die Schachtabdeckung XtraTop Typ SAKU mit einem Deckel aus hochfestem Kunststoff ist mit nur ca. 9 kg Deckelgewicht eine Alternative zu vergleichbaren Konstruktionen aus Guss und Beton. Sie unterstützt eine schöne Optik mit dauerhaft farbechter schwarzer Oberfläche.

Stk. ab **299.99**



### ACO Self® XtraPoint

Der ACO XtraPoint bietet eine praktische Lösung für die punktuelle Wasserableitung. Der Pkw-befahrbare Ablauf überzeugt durch sein geringes Gewicht und die anpflasterbare Kunststoffkante. Ein Schlammeimer mit Griff (1,1 l) rundet das Produkt ab.

Stk. ab **155.99**


## DIE FASSADENRINNE DER NÄCHSTEN GENERATION

### ACO Profiline 2.0

Ob Balkon, Dachgarten oder Fassade: Das Fassadenrinnensystem Profiline 2.0 aus verzinktem Stahl oder Edelstahl überzeugt durch technische Innovationen und höchste Montagefreundlichkeit. Erhältlich in fixer Bauhöhe sowie höhenverstellbaren Ausführungen sorgt die Vielzahl von Abdeckrosten für eine ästhetisch ansprechende und gleichzeitig funktionale Lösung zur sicheren und barrierefreien Fassadenentwässerung.

In Anlehnung an die DIN EN 1253-2 ist das System vom TÜV Rheinland hinsichtlich der Belastbarkeit geprüft und zertifiziert. Damit ist die Rinne nachweislich begehbar bzw. rollstuhlbefahrbar.

Stk. 64.99



### ACO Self® Rasenwabe

Die ACO Self® Rasenwabe bietet die Möglichkeit, eine gelegentlich befahrbare, entsiegelte, begrünte Fläche herzustellen. Die optimale Zellengröße im Florentiner Design gewährleistet einen hohen Grünanteil mit gutem Wurzelwachstum, wodurch der Boden locker und dauerhaft versickerungsfähig bleibt. Durch das geringe Gewicht lässt sich die ACO Self® Rasenwabe besonders leicht verlegen.

m<sup>2</sup> 22.99

## SCHNELLE UND SICHERE MONTAGE VON WÄRMEPUMPEN

### ACO Wärmepumpenfundament

Das ACO Wärmepumpenfundament ist die Lösung für eine einfache und zeitsparende Montage von Wärmepumpen. Dank der teleskopierbaren Stangen passt sich das Fundament flexibel an die Breite der Wärmepumpe an. Schalung, Betonage und lange Aushärtezeiten gehören der Vergangenheit an. So lassen sich Wärmepumpen innerhalb von vier Stunden installieren. Die Ableitung des anfallenden Kondensats ist unkompliziert integrierbar.

Stk. 469.99





## FÜR EINEN STILVOLLEN UND SAUBEREN EINGANGSBEREICH

### ACO Schuhabstreifer

Der ACO Schuhabstreifer Vario 2.0 besticht durch eine Vielzahl an Matten und Rosten. Erhältlich in verschiedenen Materialien und Designs fügen sie sich optimal in das Gesamtbild des Eingangsbereichs ein – personalisierte Matten mit Schriftzug oder Lichtleisten setzen besondere Akzente. Die Hybrid-Bodenwanne mit korrosionsfreier Kunststoffzarge bietet neben variablen Anschlussmöglichkeiten für den Ablauf aufgrund der Größenauswahl zahlreiche Kombinationsmöglichkeiten – auch großflächige Lösungen sind realisierbar.

60 x 40 cm	Stk. <b>73.99</b>
60 x 60 cm	Stk. <b>114.99</b>
75 x 50 cm	Stk. <b>89.99</b>
100 x 50 cm	Stk. <b>112.99</b>

Der angegebene Preis bezieht sich ausschließlich auf die Bodenwannen. Abtrittroste sind nicht enthalten und separat zu erwerben.



## DEZENT UND SICHTBAR SCHÖN ZUGLEICH

### ACO Slimline

Die ACO Slimline ist die ideale Wahl für alle, die ihre Terrasse elegant und funktional entwässern möchten. Mit nur 6 cm Breite fügt sich die Rinne dezent ins Gesamtbild ein und bietet gleichzeitig eine zuverlässige Entwässerung. Verschiedene Abdeckungen aus schwarz oder silber eloxiertem Aluminium, Corten- oder Edelstahl setzen stilvolle Akzente. Dank cleverer Anschlussmöglichkeiten und praktischem Zubehör gelingt die Installation schnell und unkompliziert.

Stk. ab **36.99**

## REGENWASSER NUTZEN MIT FLACHEN ERDTANKS

### Stabil, leicht, langlebig

Wer Regenwasser sammelt, entlastet die Haushaltskasse und schont die Umwelt. Ideal geeignet dafür sind flache PE-Erdtanks wie der Rewatec NEO, dessen Einbau flott von der Hand geht. Dank seines prämierten bionischen Designs spart der NEO bei höherer Stabilität rund 35 % des Rohmaterials ein. Daraus resultiert ein geringeres Gewicht, was Transport und Einbau vereinfacht. Durch die kleine und flache Baugrube ist der Tank ideal für den nachträglichen Einbau auf bestehenden Grundstücken geeignet.



Alle Preise zzgl. Fracht


### Vorteile

- Aus 100 % recycelbarem Polyethylen mit Recyclat-Anteil
- Fertigung in Deutschland, 35 Jahre Garantie
- Höchste Stabilität bei geringem Gewicht
- Einfacher und schneller Einbau durch flache Baugrube
- Speichervolumen von 1.500 bis 15.000 Liter

### Flachtank NEO: 1.500 - 15.000 Liter

Ohne Abdeckung und Zubehör

Flachtank NEO 1.500 I:	L 192 X B 192 X H 81 cm	Stk. <b>864.99</b>
Flachtank NEO 3.000 I:	L 234 X B 234 X H 118 cm	Stk. <b>1.554.99</b>
Flachtank NEO 5.000 I:	L 340 X B 232 X H 125 cm	Stk. <b>2.244.99</b>
Flachtank NEO 7.100 I:	L 337 X B 235 X H 146 cm	Stk. <b>3.029.99</b>
Flachtank NEO 10.000 I:	L 542 X B 230 X H 142 cm	Stk. <b>4.364.99</b>
Flachtank NEO 13.000 I:	L 702 X B 230 X H 142 cm	Stk. <b>5.719.99</b>
Flachtank NEO 15.000 I:	L 802 X B 230 X H 142 cm	Stk. <b>6.494.99</b>



### Tankabdeckung und Schachtverlängerung nach Wahl (bitte extra bestellen)

Die begehbaren Abdeckungen und Schächte sind in Schwarz und Grün erhältlich. Auch Pkw-befahrbare Abdeckungen und Schächte (max. Achslast 2,2 t, in Schwarz / Grau) sind erhältlich.



## REGENWASSER GARTEN-KOMPLETTANLAGE


### Komfortable Gartenbewässerung

Bei unseren Regenwasseranlagen sind alle Komponenten so aufeinander abgestimmt, dass sie die einfachste Handhabung und den höchsten Komfort garantieren. In der Tankabdeckung ist ein doppelter Wasseranschluss aus Messing integriert. Einfach Gartenschlauch aufstecken (Klick-System), den Hahn aufdrehen und Wasser marsch! Die Tankabdeckung kann wahlweise in Schwarz oder Grün bestellt werden.

Alle Preise zzgl. Fracht



Praktische Wasserentnahme mit Wasseranschluss im Tankdeckel



### Lieferumfang Garten-Komplettanlage Basic mit Flachtank NEO: 1.500 - 15.000 Liter

ab 1.799.99

- 1 Flachtank NEO nach Wahl (1.500 - 15.000 l)
- 2 Tankabdeckung TwinCover begehbare, mit integriertem Wasseranschluss (Klick-System), in Schwarz oder Grün
- 3 Schachtverlängerung VS 20, in Schwarz oder Grün
- 4 Filterkorb steckbar
- 5 Siphon als Tanküberlauf
- 6 Tauchdruckpumpe Basic mit 4 m Druckschlauch, max. Förderhöhe: 23 m (2,3 bar), max. Fördermenge: 4.700 l/h, 550 W, Ein- und Ausschaltautomatik, 10 m Kabel



### Regenwasserversickerung

Häufig wird der Einsatz einer dezentralen Regenwasserversickerung vorgeschrieben, denn die zunehmende Versiegelung durch Gebäude, Parkplätze und Straßen belastet die Kanalisation und erhöht damit die Hochwassergefahr. vielerorts werden Gebühren für versiegelte Flächen erhoben, die in den Kanal entwässert werden. Versickerungssysteme verbinden die Rückführung des Regenwassers in den natürlichen Wasserkreislauf mit der Möglichkeit, Versiegelungsgebühren zu sparen.

### Sickeriglu 900 Liter System Standard

- Variante für Klein- und Großanlagen
- Großes Rückhaltevolumen von 900 l pro Sickeriglu, ersetzt ca. 4 t Kiespackung
- Kompakte, raumsparende Bauform
- Hohe Versickerungsleistung über Sohle sowie Seitenwände
- Beliebig (auch nachträglich) erweiterbar
- Kein Vlies für die Ummantelung notwendig
- Auch als Pakete (2 - 5 x 900 l) erhältlich

Stk. ab 334.99



Ideal auch zur Erweiterung von Regenwasseranlagen

### Sickeriglu 900 Liter System Profi, Sicherheit geht vor

Die Dimensionierung ergibt sich aus den angeschlossenen (Dach-)Flächen, der Sickerfähigkeit des Bodens (kf-Wert) und der angenommenen Regenpende.



Stk. ab 659.99

# AUSSENBELÄGE AUS BETON UND KERAMIK

Stell Dir vor, Deine Terrasse wird zum Lieblingsplatz, der nicht nur schick aussieht, sondern auch alles mitmacht! Mit keramischen Terrassenbelägen schaffst Du genau das: edle Bodenplatten mit lebendigen Holzmaserungen, feinen Beton- oder Natursteinmustern zaubern ein natürliches und wohnliches Ambiente, das einfach gute Laune macht.

Dank modernster Technik wirken die Designs wie von der Natur selbst inspiriert – jede Platte erzählt ihre eigene Geschichte. Ob rustikal, modern, puristisch oder elegant – hier findest Du garantiert das Dekor, das perfekt zu Deinem Stil passt. Das Beste daran? Keramische Terrassenbeläge sind echte Allrounder: kratzfest, farbecht, frostbeständig und unglaublich robust. Sie halten jedem Wetter und selbst hohen Belastungen stand, während sie ganz nebenbei auch noch super pflegeleicht sind.

Mach Deine Terrasse zum Highlight Deines Gartens – mit Belägen, die nicht nur optisch überzeugen, sondern Dir auch im Alltag das Leben leichter machen.



HIER AUSSEN-  
BELÄGE ONLINE  
ENTDECKEN

**GESTALTUNGSPLATTE AMSTERDAM**


Willkommen in der Welt von WUNDERWERK AMSTERDAM – die Serie, die Deine Außenbereiche in eine elegante Oase verwandelt. Erhältlich als Gestaltungsplatte und als versickerungsfähiges Betonpflaster. Die satinierte Oberfläche in den Farbtönen Anthrazit und Grau-Anthrazit gibt es als Terrassenplatte in den modernen Formaten 60 x 60 x 5 cm und 60 x 40 x 5 cm und als versickerungsfähigen Pflasterstein im Format 20 x 30 x 8 cm. WUNDERWERK AMSTERDAM bietet eine vielseitige, ästhetisch anspruchsvolle und zeitlose Eleganz für Deine Terrasse, Balkon, Hauszugang und Zufahrt.

**Gestaltungsplatte AMSTERDAM**

Oberfläche: gestrahlt  
Farben: Anthrazit, Grau-Anthrazit  
Formate: 40/60 x 60 x 5 cm

m<sup>2</sup> 33.49**Betonpflaster AQUA AMSTERDAM**

Oberfläche: gestrahlt  
Farben: Anthrazit, Grau-Anthrazit  
Formate: 20 x 30 x 8 cm

m<sup>2</sup> 39.99

Betonplatte AMSTERDAM Anthrazit

Willkommen in einer Welt, in der Schönheit und Funktionalität Hand in Hand gehen.



Betonpflaster AMSTERDAM Grau-Anthrazit

## SCHELLEVIS® STEHT FÜR AUSSENÄUME MIT CHARAKTER

Das vielseitige Betonsystem aus Platten, Stufen, Mauern und Sitzelementen ermöglicht individuelle Gartengestaltung aus einem Guss. Die langlebigen Produkte werden ressourcenschonend gefertigt und überzeugen durch ihre zeitlose, natürliche Optik. So entstehen nachhaltige Lieblingsplätze, die Ruhe ausstrahlen, Generationen überdauern und jeden Garten zu etwas Besonderem machen.



### Schwebende Stufen. Klare Architektur.

Schwebende Stufen und Treppen aus Schellevis® Großformatplatten schaffen klare Linien und moderne Leichtigkeit. Unterschiedliche Formate von kompakten Formaten bis zu großzügigen Großformatplatten von 240 x 120 cm ermöglichen ruhige, zeitlose Lösungen mit architektonischer Eleganz im Außenbereich.  
z.B. Großformatplatte 100 x 100 x 5 (Stahlarmiert)


### Liebingsplätze auf mehreren Ebenen

Mehrere Ebenen schaffen Struktur und Geborgenheit. Sitzflächen, Feuerstelle und klare Betonlinien verbinden sich zu einem besonderen Rückzugsort – offen, ruhig und perfekt für gemeinsame Stunden im Garten, mit fließenden Übergängen zwischen Funktion, Gestaltung und Natur.  
z.B. Mauerelemente 75 x 15 x 15 cm,  
Blockstufen 100 x 37 x 15 cm



### Vielfalt in Form und Farbe

Die sechs Farbtöne entstehen durch mineralische Eisenoxidpigmente. Schellevis® Produkte sind vollständig durchgefärbt und kommen ohne chemische Coatings aus. Die unbehandelte Betonoberfläche überzeugt durch natürlichen Charakter, hohe Rutschfestigkeit (R13) und eignet sich auch für anspruchsvolle Außenbereiche.



**Platten / Klinker**

für Terrassen, Wege, Einfahrten  
 L x B: 20 x 20 bis 60 x 60 cm,  
 Stärke: 5 oder 7 cm  
 L x B: 21 x 7 x 8 / 15 x 5 x 7 cm  
 L x B: 40 x 10 x 10 cm

**Bordsteine**

für Einfassungen oder als Trittplatten  
 Länge: 100 cm  
 Höhe: 20 / 30 / 40 / 50 cm  
 Stärke: 5 oder 7 cm

**Blockstufen**

für Treppen und Eingangsbereiche  
 Länge: 50 / 100 / 200 cm  
 Maße (B x T): 15 x 37 / 20 x 40 cm  
 90° Eckstufen für Innen / Außen



**EXKLUSIV**  
 in der bauwelt

**Großformatplatten**

für Terrassen, Wege, Einfahrten,  
 öffentliche Plätze und vieles mehr  
 L x B: 80 x 40 bis 240 x 120 cm  
 in Materialstärken 5 - 12 cm

**Mauersteine**

als Abtrennung oder Höhenausgleich  
 L x B x H: 75 x 15 x 15 cm  
 L x B x H: 100 x 20 x 12 & 20 cm

**Poolumrandungen**

als Ergänzung zum Terrassenbelag  
 L x B x H: 100 x 100 x 5 cm  
 L x B x H: 100 x 40 x 5 cm

Produktempfehlung schwebende  
 Stufen: > 100 x 100 x 10 cm

**Sitzelemente**

für öffentliche und private Bereiche  
 rechteckig: 100 x 60 x 40 cm  
 200 x 60 x 40 / 50 x 50 x 50 cm  
 rund: 60 x 40 / 80 x 40 / 100 x 40 cm

**Rasengitter**

für nachhaltige Flächen  
 100 x 100 x 10 / 100 x 50 x 7 cm  
 100 x 30 x 7 / 40 x 10 x 10 cm  
 Hexagon open: 37,5 x 37 x 5 cm

**Verwendung:** Alle Schellevis®-Produkte mit einer Materialstärke von 7 – 12 cm sind mit dem PKW befahrbar. Die Produkte mit einer Materialstärke von 5 cm eignen sich hervorragend für Eingangsbereiche und Terrassen. Alle Großformatplatten haben eine innenliegende Stahlarmierung für maximale Festigkeit.

**Vielfalt**

Das Sortiment umfasst eine Vielzahl an Farben, Größen und Ausführungen, die alle miteinander harmonieren und ein ruhiges Gesamtbild schaffen.

**Ausstrahlung**

Die offene Struktur von Schellevis®-Produkten – auch altholländische Struktur genannt – ist in ihrer Art einzigartig.

**Ruhe**

Große Oberflächen mit großformatigen Platten haben sichtbar weniger Fugen und die langen, geraden Linien sorgen für einen ruhigen Außenbereich.


MODERN UND EDEL

**NanoLine Terrassenplatte** – die feingestrahle und nanobeschichtete Oberfläche mit einer natürlichen Felsstruktur und dem nuancierendem Farbspiel machen den edlen Charakter dieser Platte aus. Die ideale Lösung für alle, die Wert auf Pflegeleichtigkeit und stilvolles Design legen.

Oberfläche: feingestrahle Felsstruktur  
Farbe: Schiefergrau-geflammt  
Formate: 40/60/80 x 40 x 4 cm

m<sup>2</sup> 47.99





## BÜHNE FREI FÜR TERRASSEN-PLATTE IMPRÄGNIERT!

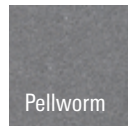
Terrassenplatte imprägniert – die moderne Art, Deine Außenbereiche zu gestalten! Mit einer wohlthuenden Eleganz und schlichter Finesse schaffen unsere Terrassenplatten imprägniert Lieblingsplätze. Dezent Farben und eine feingestrahelte, matte Oberfläche lassen Deine Umgebung in einer natürlichen Schönheit erstrahlen.

### Terrassenplatte imprägniert

Oberfläche: gestrahlt imprägniert

Farben/Formate:


Pellworm Anthrazit 40/60 x 40 x 4 cm	m <sup>2</sup> <b>33.99</b>
New Föhr Lichtgrau 40/60 x 40 x 4 cm	m <sup>2</sup> <b>33.99</b>
Nordstrand Sand 60 x 40 x 4 cm	m <sup>2</sup> <b>38.99</b>
Eider Anthrazit Schieferstruktur 50 x 50 x 5 cm	m <sup>2</sup> <b>35.99</b>
Trave Rot Schieferstruktur 50 x 50 x 5 cm	m <sup>2</sup> <b>35.99</b>




Pellworm




New Föhr



Nordstrand



Eider



Trave


Terrassenplatte imprägniert Nordstrand

## EINFACH, KLAR UND FASZINIEREND

Mit dem minimalistischen und eleganten Design der Cemento-Grau bringst Du eine klare Note in moderne Außengestaltungen. Diese Terrassenplatten sind exakt maßhaltig auf 80 x 40 x 4 cm gefertigt und daher einfacher und günstiger zu verlegen als Naturstein. Und dank der hochwertigen Oberflächenbeschichtung auch pflegeleichter und langlebiger.

### Terrassenplatte Cemento-Grau

Betonsteinplatte, natürliche Betonoptik in harmonischen Grautönen, geringer Pflegeaufwand durch mehrfache Designbeschichtung, hohe Farbbeständigkeit, frei von Kalkausblühungen, einfacher und kostengünstiger zu verlegen als Keramik und Naturstein, 80 x 40 x 4 cm.



Cemento-Grau

m<sup>2</sup> **67.99**

Terrassenplatte Cemento-Grau



Terrassenplatte MALAGA

Terrassenplatten, feingestrahlt und nanobeschichtet		
MALAGA	60 x 40 x 4 cm 80 x 40 x 4 cm 60 x 60 x 4 cm	m <sup>2</sup> <b>47.99</b>
VULCANO	60 x 40 x 4 cm 80 x 40 x 4 cm 60 x 60 x 4 cm	m <sup>2</sup> <b>47.99</b>



Terrassenplatte VULCANO





Terrassenplatte NEW YORK Anthrazit-nuanciert

## STILVOLLE ELEGANZ FÜR DEN AUSSENBEREICH

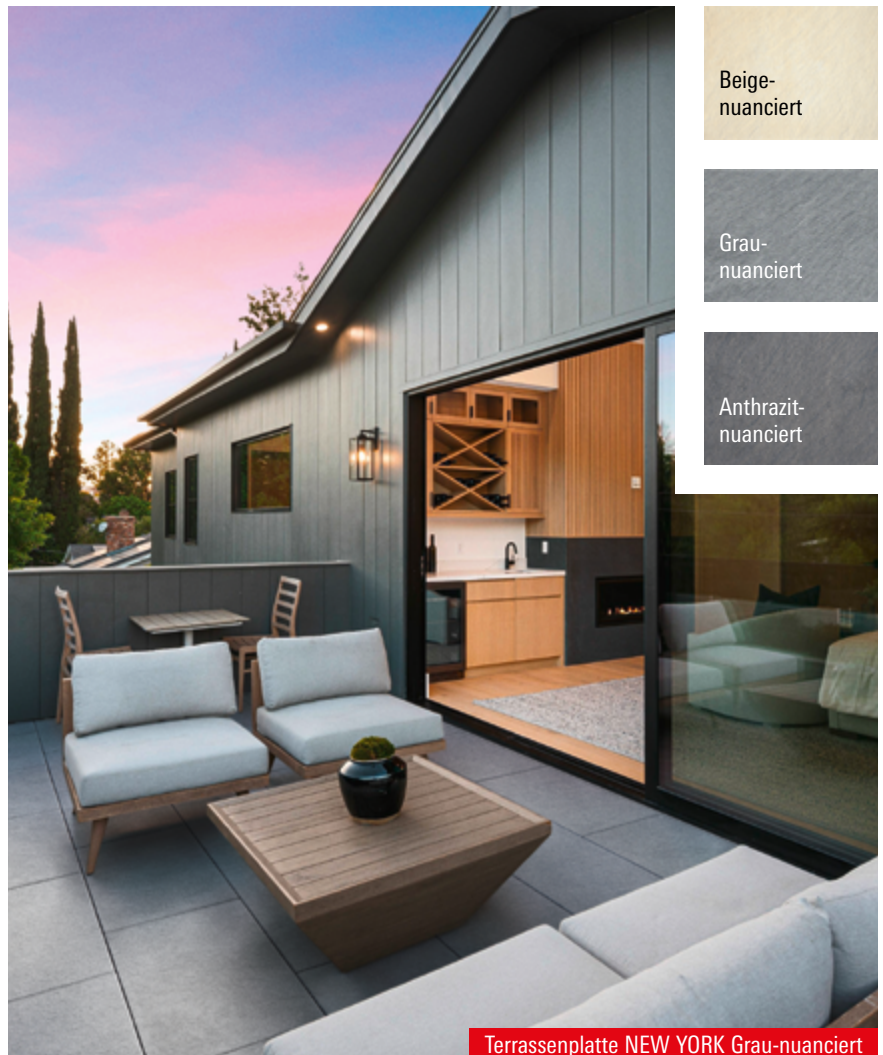
Schaffe eine Oase der Ruhe! Die Terrassenplatte NEW YORK verleiht Deiner Terrasse eine moderne, elegante Note und strahlt zeitlose Schönheit aus. Ihre strukturierte Oberfläche fühlt sich natürlich an, während die Nanobeschichtung sie pflegeleicht, langlebig und widerstandsfähig macht – perfekt für entspannte Stunden unter freiem Himmel.

### Vorteile:

- Gestrahlte nanobeschichtete Oberfläche mit naturnaher Struktur
- Geringer Pflegeaufwand durch seidenmatte Beschichtung
- Samtig-feine Haptik
- Besonders trittsicher, auch bei Regen (R11)
- Kratzunempfindlich
- Zeitloses Design, passend zu verschiedenen Architekturstilen
- Recyclingfähig
- Format: 60 x 40 x 4 cm

Farben: Beige-nuanciert, Grau-nuanciert, Anthrazit-nuanciert.

m<sup>2</sup> 50.99



Beige-nuanciert

Grau-nuanciert

Anthrazit-nuanciert

Terrassenplatte NEW YORK Grau-nuanciert



## CARTA SELECTION R40 DAS ERSTE LITHON BLUE®-PRODUKT

Carta Selection R40 ist die Weiterentwicklung des beliebten Carta Selection mit der konsequenten Ausrichtung auf die Erfüllung der Lithon Blue®-Kriterien.

Optisch kein Unterschied zu herkömmlichen Produkten. Alle Qualitätskriterien werden sicher erfüllt! Blue-Produkte schonen unsere Ressourcen. Bis zu 40 % natürlicher Gesteinskörnungen werden bei der Produktion durch rezyklierte Körnungen ersetzt. Die Kreislaufwirtschaft wird gefördert.

- 5 Formate im Mix
- Umlaufende Verschiebesicherung LP4
- Minifase
- Versickerungsfähig, Gutachten abrufbar

### Betonsteinpflaster Carta Selection R40 wilder Verband

erhältlich im Farbton Muschelkalkmix und Titan, Formatmix: 12 x 16 x 8 cm, 16 x 16 x 8 cm, 20 x 16 x 8 cm, 24 x 16 x 8 cm, 28 x 16 x 8 cm.

m<sup>2</sup> 59.99

Pflaster Carta Selection R40 Muschelkalkmix

## LITHON BLUE® – DIE NACHHALTIGE PRODUKTLINIE

Lithon Blue® macht Nachhaltigkeit zum Standard. Die Produkte zeichnen sich durch umweltfreundliche Merkmale im Lebenszyklus aus: angefangen bei der Herstellung über den Bau bis zur Entsorgung.

### Regional

Lithon Blue®-Produkte werden für den regionalen Markt hergestellt. Die Rohstoffe wie Sand, Splitt und Kies beziehen wir dabei ausschließlich von regionalen Lieferanten aus heimischen Rohstoffquellen. So sparen wir viele Kilometer unnötigen Transport und damit CO<sub>2</sub>-Emissionen ein.

### Ressourcenschonend

Lithonplus-Produkte lassen sich zu 100 % recyceln. Das so gewonnene Rezyklat wird in die Gesteinskörnung neuer Lithon Blue®-Produkte beigemischt. Damit sparen wir bis zu 40 % natürlichen Körnungsmaterials ein und schonen die Ressourcen unserer Erde.

### 100 % Grünstrom

Indem wir in all unseren Werken ausschließlich den TÜV-zertifizierten Grünstrom Hei-Voltage® aus reiner Windenergie nutzen, reduzieren wir die CO<sub>2</sub>-Emissionen gegenüber dem netzbasierten Strommix auf null.

### Natürlicher Wasserkreislauf

Versickerungsfähig verbaute Lithon Blue®-Pflaster lassen Regen ungehindert in den Boden versickern. So tragen sie dazu bei, dass Grundwasser immer wieder neu gebildet und die wertvollen Wasserreservoirs geschützt werden.



TITANIA Platingrau

## TITANIA – GROSSZÜGIGKEIT TRIFFT MODERNES DESIGN

Großzügigkeit und Modernität versprühen die exklusiven Formate der Plattenlinie Titania. Geradlinige Konturen und puristisches Design harmonisieren perfekt mit großzügigen Terrassen und modernen Architekturkonzepten. Die homogene Sichtbetonoberfläche ist fein angeraut. Titania eröffnet vielfältige Verlegungsmöglichkeiten: Kombinierbare Plattenformate sowie variierende Fugenbreiten und -materialien schaffen individuelle, spannende Gestaltungseffekte. Passende Blockstufen schaffen fließende Übergänge und runden das Gesamtbild ab.


- Moderne Sichtbetonoptik
- Puristisches Design
- Großzügig bemessene Formate
- Hochwertige Gießbetonherstellung
- Inklusive Oberflächenschutz a.c.p.
- Reinigungsfreundlich
- Farbtöne: Grau, Platingrau, Anthrazit

Farbtöne	25/50/100 x 100 x 5 cm	Gewicht (ca. kg/m <sup>2</sup> )
Grau	m <sup>2</sup> <b>109.99</b>	115
Platingrau	m <sup>2</sup> <b>114.99</b>	115
Anthrazit	m <sup>2</sup> <b>114.99</b>	115



TITANIA Anthrazit

Edle Naturstein-Oberfläche  
in hoher Formatvielfalt



Pflasterstein Vista Edition Titan

### ZEITLOSER ZIERVERBAND AUS DREI FORMATEN

Der Mix aus drei verschiedenen Stein-  
größen bringt Lebendigkeit in die Fläche:  
Ob Hofeinfahrt, Eingangsbereich oder  
Terrasse. Dabei zeigt sich der Zierverband  
höchst wandelbar. Ausgewählte nuan-  
cierende Farben und zeitlose Naturstein-  
Oberflächen lassen ihn an jedes Gestal-  
tungsumfeld und Stilrichtung anpassen.

#### **Pflasterstein Vista Edition**

erhältlich im Farbton: Muschelkalk und Titan,  
Formatmix: ca. 15 x 15 x 8 cm,  
30 x 15 x 8 cm, 30 x 30 x 8 cm.

m<sup>2</sup> 34.99



Pflasterstein Vista Edition Muschelkalk

## AUFREGEND ANDERS

### Stratos-Pflaster

Ob repräsentativer Eingangsbereich, Terrasse oder Garageneinfahrt – mache Deinen Lieblingsplatz zum Blickfang. Bei Stratos trifft klare Formsprache auf ein ansprechend gestreift nuanciertes Farbspiel und verleiht jeder Fläche einen urbanen Charakter. Je nach Verlegerichtung kannst Du in der Fläche ein harmonisches Streifenbild oder ein abwechslungsreiches Muster erzeugen. Mit den passenden Terrassenplatten, Palisaden und Stufen bietet Dir das System einen noch größeren Gestaltungsfreiraum. Mit Stratos-Aqua steht Dir auch eine umweltfreundliche Pflaster-Variante zur Verfügung.

Erhältlich in den Farben: Canyonbraun, Cottonbeige, Moonlightschwarz, Titangrau.  
Format: 60 x 30 x 8 cm.

m<sup>2</sup> 44.99



Stratos-Pflaster Canyonbraun

Zentano® Pur bietet jedoch nicht nur optische Raffinesse: Der Verschiebeschutz hält jeden Stein an Ort und Stelle.



Zentano® Pur Titangrau

### Zentano® Pur

Zentano® Pur bringt moderne Eleganz und harmonische Farbnuancen in jeden Außenbereich und schafft ein einladendes Ambiente zum Verweilen. Mit seiner betonglatten Oberfläche, den ungefasten Kanten und dem länglichen 36 x 12 x 8 cm Format entsteht ein geradliniges Erscheinungsbild, das perfekt zu zeitgenössischen Gestaltungskonzepten passt. Die streifige Nuancierung verleiht den Pflastersteinen zusätzlich Leben und Tiefe.

Das Pflaster überzeugt zudem durch seine robusten Eigenschaften – rutschhemmend, frost- und tausalzbeständig – und sorgt so für Sicherheit und Beständigkeit, selbst bei anspruchsvollen Wetterbedingungen.

Erhältlich in den Farben:  
Moonlightschwarz,  
Muschelkalk, Titangrau.  
Format: 36 x 12 x 8 cm.

m<sup>2</sup> 49.99

## TERRASSENPLATTEN MALIBU PREMIUM

Mit fein abgestimmter Farbgebung und edel gestrahlter Oberfläche verleihen die Malibu Premium Terrassenplatten von WUNDERWERK est. 1964 Deinem Außenbereich eine stilvolle, moderne Ausstrahlung. Drei unterschiedliche Grautöne in brillanter Farbwirkung sorgen für eine zeitlose Optik, die sich harmonisch in jede Umgebung einfügt.

Neben ihrem ästhetischen Anspruch überzeugen die Platten mit einer Kantenlänge von bis zu 80 cm und einem dauerhaften Oberflächenfinish. Die UV-beständige, abrieb-feste Schutzschicht bewahrt nicht nur die Farbintensität, sondern verhindert auch das Eindringen von Schmutz und Feuchtigkeit. Moos, Flechten und Schimmel haften nicht dauerhaft an – für eine stets gepflegte Oberfläche ohne zusätzlichen Aufwand.

Dank ihrer hohen Frost- und Tausalzbeständigkeit bleiben die Malibu Platten auch unter anspruchsvollen Witterungsbedingungen beständig – für Schönheit, die Bestand hat.

### Terrassenplatten Malibu Premium

Oberfläche: feingestrahlt, Premium-Oberflächenfinish mit UV-Schutz, Farben: Hellgrau, Dunkelgrau, Anthrazit  
Formate: 60/80 x 40 x 3,8 cm.

m<sup>2</sup> ab **35.49**

60 x 40

80 x 40



Zeitlose Eleganz.  
Perfekte Harmonie.  
Dauerhafte Schönheit.

ONLINE SHOP

EINFACH STÖBERN, INSPIRIEREN LASSEN UND BEQUEM BESTELLEN!

- Einfache und sichere Bestellung
- 24 Stunden erreichbar
- Bezahlung mit Klarna, PayPal oder Kreditkarte



Finde online das gesamte bauwelt-Sortiment für Dein Projekt

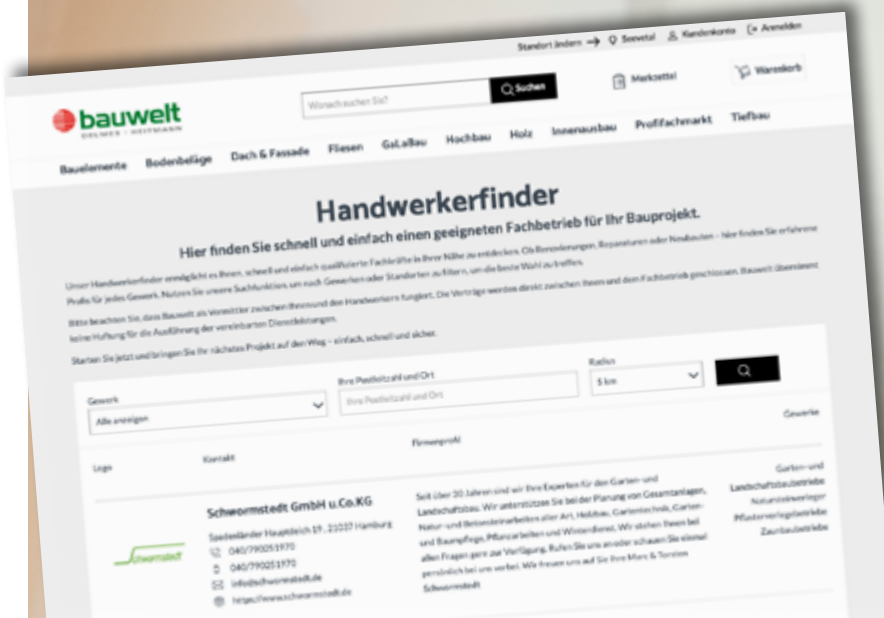


HANDWERKERFINDER:

Unser Handwerkerfinder ermöglicht es Dir, schnell und einfach qualifizierte Fachkräfte in Deiner Nähe zu entdecken.

- Einfache Online-Suche
- Zuverlässige und qualifizierte Handwerker
- Schnelle Kontaktaufnahme

Hier geeigneten Fachbetrieb finden



# KERAMISCHE TERRASSENBELÄGE

Ein Design. Drei Stärken. Unzählige Möglichkeiten.  
Außen entfalten keramische Oberflächen ihre ganze Stärke:  
Auf Terrassen, Gartenwegen und Freiflächen sorgen sie für  
Stabilität, Rutschhemmung und eine dauerhaft zeitlose Optik.

Dank moderner Fertigung entstehen Designs, die sich an  
natürlichen Vorbildern orientieren – von Holz- und Stein-  
interpretationen bis hin zu klaren, puristischen Flächen. Jede  
Platte wirkt hochwertig, ist farbbeständig, frostresistent  
und für hohe Belastungen ausgelegt.

Verschiedene Aufbauvarianten ermöglichen flexible Einsatz-  
bereiche – von der klassischen Terrassenlösung bis zur  
belastbaren Gestaltung rund ums Haus. So lassen sich unter-  
schiedliche Anforderungen technisch sicher und optisch  
einheitlich umsetzen.

Das Ergebnis: ein stimmiges Gesamtbild mit fließenden  
Übergängen von innen nach außen – langlebig, pflegeleicht  
und architektonisch aus einem Guss.



HIER KERAMISCHE  
TERRASSENBELÄGE  
ONLINE ENTDECKEN



**GLOCAL**

60 x 60 x 2 cm

m<sup>2</sup> 44.99

80 x 80 x 2 cm

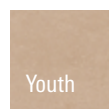







m<sup>2</sup> 54.99

60 x 120 x 2 cm

m<sup>2</sup> 57.99

120 x 120 x 2 cm

m<sup>2</sup> 69.99






QUARTZ ESSENCE Rocky




QUARTZ ESSENCE Burnt



QUARTZ ESSENCE Wild



QUARTZ ESSENCE Flake



**QUARTZ ESSENCE**

für alle Farben:

80 x 80 x 2 cm m<sup>2</sup> 54.99

60 x 90 x 2 cm m<sup>2</sup> 54.99

60 x 120 x 2 cm m<sup>2</sup> 57.99

**NACHHALTIGER DESIGNBELAG**

Lasse Dich inspirieren. Dieses Material vermittelt ein einzigartiges Ambiente, ist elegant, zeitlos und werthaltig. Eine gute Investition in einen langlebigen Belag.

**LAGERWARE**

**PRIMA Concrete**

80 x 80 x 2 cm m<sup>2</sup> 49.99

**LAGERWARE**

**PRIMA Ecrú**

80 x 80 x 2 cm m<sup>2</sup> 49.99

**LAGERWARE**

**I.MAT Cube**

80 x 80 x 2 cm m<sup>2</sup> 49.99



I.MAT Cube



PRIMA Ecrú



PRIMA Concrete



## 2 CM OUTDOOR KERAMIK

### FABRIC

Belebter Zement, kreativ gestaltet,  
Format: Farbe Sand im Format 80 x 80 cm,  
White und Sand im Format 100 x 100 cm.

80 x 80 cm m<sup>2</sup> 54.99  
100 x 100 cm **LAGERWARE** m<sup>2</sup> 59.99



Sand




White

### ELEGANCE

Inspiriert von den natürlichen Mase-  
rungen des Sandsteins ist Elegance eine  
Kollektion, die Vielseitigkeit und Kreativität  
in den Mittelpunkt stellt.

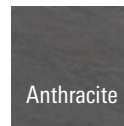
45 x 90 cm m<sup>2</sup> 49.99




Dark Grey



Grey



Anthracite



Ivory



## SPIEGEL DER JAHRHUNDERTE

Stein hat eine starke, essenzielle Funktion. Sein individueller Charakter in unterschiedlichen Farbnuancen prägt die mittelalterlichen Städte Italiens, unaufdringlich und doch präsent.

Die Stein-Kollektion transportiert diese Präsenz und gestaltet schlicht und zurückhaltend jeden Außenbereich. Mit verschiedenen Formaten und charaktervollen Strukturen sind die Fliesen mit wesentlichen Optimierungen wie rutschfesten Oberflächen für den Ganzjahreseinsatz ausgestattet.

### ARDESIA

Grey & Black & Gold	45 x 90 x 2 cm	m <sup>2</sup> 49.99
Grey & Black & Gold	60 x 60 x 2 cm	m <sup>2</sup> 44.99
Grey & Black	60 x 120 x 2 cm	m <sup>2</sup> 57.99
Grey	120 x 120 x 2 cm	m <sup>2</sup> 69.99

LAGERWARE  Grey	LAGERWARE  Black	 Gold	Top-Design in drei Formaten 45 x 90 cm, 60 x 60 cm, 60 x 120 cm 120 x 120 cm (nur Grey)
---------------------------------------------------------------------------------------------------------	-----------------------------------------------------------------------------------------------------------	---------------------------------------------------------------------------------------------	--------------------------------------------------------------------------------------------------------------



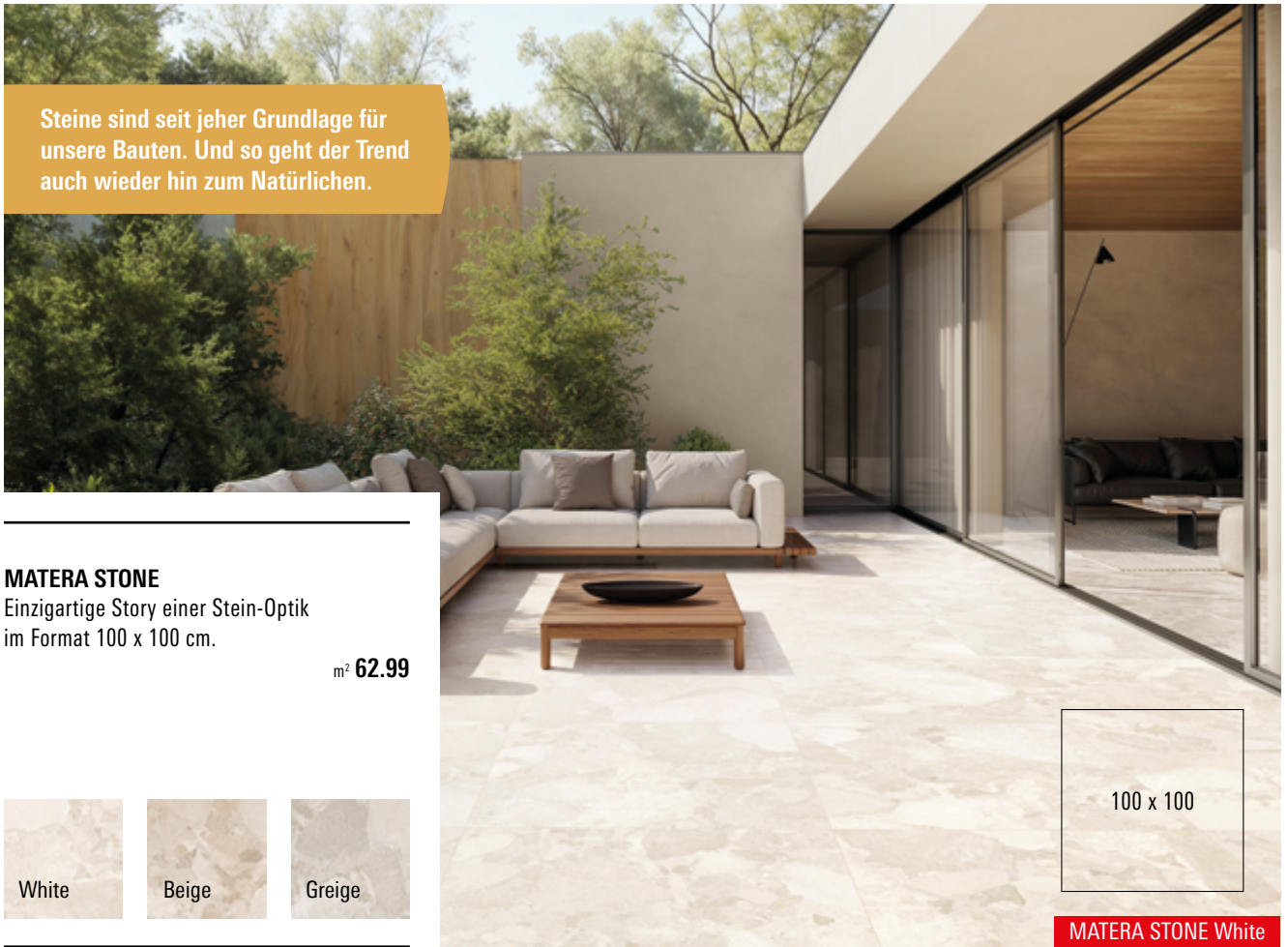
ARDESIA Black



ARDESIA Grey



Steine sind seit jeher Grundlage für unsere Bauten. Und so geht der Trend auch wieder hin zum Natürlichen.



### MATERA STONE

Einzigartige Story einer Stein-Optik im Format 100 x 100 cm.

m<sup>2</sup> 62.99



MATERA STONE White

### MUSCHELKALK

Französischer Kalkstein mit faszinierender Haptik. Das große Quadrat macht Deine Terrasse zum Highlight Deines neuen Lieblingsplatzes.



#### Formate:

Elfenbein, Beige, Natur, Hellgrau  
80 x 80 cm

m<sup>2</sup> 54.99

Natur, Hellgrau, Dunkelgrau  
120 x 120 cm

m<sup>2</sup> 69.99




MUSCHELKALK Hellgrau



## KREATIVE GARTENGESTALTUNG MIT EXKLUSIVEN SONDERANFERTIGUNGEN AUS KERAMIK

Keramische Terrassenplatten vereinen Ästhetik und Funktionalität auf höchstem Niveau. Sie sind pflegeleicht, langlebig und trotzen Wind und Wetter – damit Du Dich ganz auf das Wesentliche konzentrieren kannst: das Leben genießen. Und das Beste: Zu fast jeder unserer keramischen Platten bieten wir Dir maßgefertigte Sonderteile an. Ob stilvolle Hochbeete, exklusive Pooleinfassungen, elegante

Blockstufen oder individuelle Duschwannen – Deiner Kreativität sind keine Grenzen gesetzt. Jedes Element wird nach Deinen Wünschen gefertigt und fügt sich harmonisch in Dein Gartenkonzept ein. Gestalte Deinen Garten so einzigartig wie Dein Leben. Mit keramischen Terrassenplatten und den passenden Sonderanfertigungen schaffst Du einen Ort voller Emotionen, Inspiration und Schönheit.



## 2 + 3 CM KERAMIKPLATTEN








Entdecke das „Wunderwerk“ unserer Eigenmarkenserie: Mit beeindruckender Härte und Qualität sind sie frost- und säurebeständig. Ihr Rutschhemmendes Design macht sie ideal für Pools und Saunen, und die minimale Fugengestaltung sorgt für eine meisterhafte Verlegung.

### Keramikplatte Athen von WUNDERWERK est. 1964

Dekor Beton & Stein	60 x 60 x 2 cm	m <sup>2</sup> 29.99
Dekor Beton & Stein & Holz	80 x 40 x 2 cm	m <sup>2</sup> 34.99
Dekor Beton & Stein	80 x 80 x 2 cm	m <sup>2</sup> 44.99
Dekor Beton & Stein	60 x 60 x 3 cm	m <sup>2</sup> 49.99
Dekor Beton & Stein & Holz	80 x 40 x 3 cm	m <sup>2</sup> 54.99
Dekor Beton & Stein	80 x 80 x 3 cm	m <sup>2</sup> 59.99

### Folgende Platten sind Lagerware:

Dekor Beton Grau	60 x 60 x 2 cm	LAGERWARE
Dekor Beton Grau	80 x 40 x 2 cm	LAGERWARE
Dekor Beton Grau	80 x 40 x 3 cm	LAGERWARE
Dekor Beton Anthrazit	60 x 60 x 2 cm	LAGERWARE
Dekor Beton Anthrazit	80 x 40 x 3 cm	LAGERWARE





## INFINITY

**Ein Design. Drei Stärken.  
Unendliche Möglichkeiten.**

**Außen:** Die Keramikoberflächen sorgen auf Terrassen, Wegen und Freiflächen für Stabilität, Rutschfestigkeit und zeitlose Schönheit – in 2 & 3 cm als Keramikplatten und in 4 cm als Verbundkeramik. So entsteht ein nahtloses Design von drinnen nach draußen.

60 x 60 x 2 cm	m <sup>2</sup> <b>29.99</b>
80 x 40 x 2 cm	m <sup>2</sup> <b>34.99</b>
80 x 80 x 2 cm	m <sup>2</sup> <b>44.99</b>

60 x 60 x 3 cm	m <sup>2</sup> <b>49.99</b>
80 x 40 x 3 cm	m <sup>2</sup> <b>54.99</b>
80 x 80 x 3 cm	m <sup>2</sup> <b>59.99</b>





**BETON OPTIK**

Format: 90 x 45 x 3 cm, rektifiziert, Rutschhemmung R11, in den Farben Riga Grey und Sofia Black.

m<sup>2</sup> 59.99

LAGERWARE


Sofia Black

LAGERWARE

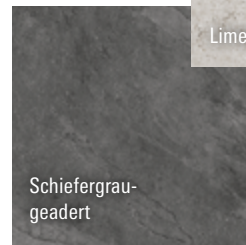
Riga Grey

**KERAMISCHE TERRASSENPLATTE 3 CM**

Waren Keramikplatten bisher überwiegend nur mit 2 cm Materialstärke oder als Beton-/Keramik-Verbundplatten erhältlich, erfreuen sich die 3 cm Keramikplatten immer größerer Beliebtheit. Durch ihr höheres Eigengewicht (ca. 70 kg/m<sup>2</sup>) gegenüber der 2 cm Variante (ca. 47 kg/m<sup>2</sup>) eignen sich die 3 cm starken Keramikplatten für eine lose Verlegung in einem Splittbett und sind, eine gebundene (festverklebte) Verlegung vorausgesetzt, sogar für PKW befahrene Flächen geeignet. Dies resultiert aus der 2,5-mal höheren Belastbarkeit der 3 cm starken Keramikplatte, verglichen mit einer 2 cm starken Keramikplatte. Durch die einschichtige Bauweise und die nicht vorhandene Trägerplatte, wie es bei einer Beton/Keramik-Verbundplatte der Fall wäre, ist ein mögliches, wenn auch sehr unwahrscheinliches Ablösen der Keramikplatte von dem Betonkern natürlich nicht möglich.



Limestonegrey



Schiefergrau-geadert



Schieferschwarz-geadert

**NATURSTEIN OPTIK**

Format: 80 x 80 x 3 cm, rektifiziert, Rutschhemmung R11, in den Farben Limestonegrey, Schiefergrau-geadert und Schieferschwarz-geadert.

m<sup>2</sup> 69.99



120 x 40

MONACO Royal Grey

**HOLZ OPTIK**

Format: 120 x 40 x 3 cm, rektifiziert, Rutschhemmung R11, in den Farben Monaco Royal Grey, Gibraltar Nature Brown und Andorra Dark Wood.

m<sup>2</sup> 79.99



Monaco  
Royal  
Grey



Gibraltar  
Nature  
Brown



Andorra  
Dark  
Wood



60 x 60

CERAMICLINE<sup>3</sup> Taupe-nuanciert

**ROBUST, SICHER, VIELSEITIG**

CeramicLine<sup>3</sup> ist die am besten geeignete Keramik für eine lose Verlegung im Splittbett. Die CeramicLine<sup>3</sup> sind einschichtig, somit ist kein Lösen vom Trägermaterial möglich.

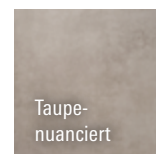
Bei fachgerechter Verlegung sind unsere 3 cm starken Keramiken zudem bei gebundener Bauweise PKW-befahrbar – robust und vielseitig für Dein Zuhause.

**Terrassenplatte CeramicLine<sup>3</sup>**

3 cm starke keramische Platten – am besten geeignete Keramik für die Verlegung im Splittbett, 2,5 mal höhere Bruchlast als bei 2 cm Keramik, PKW-befahrbar bei gebundener Bauweise, einschichtig – keine Ablösung vom Trägermaterial möglich.

In den Farben Mediumgrey- und Taupe-nuanciert, 60 x 60 x 3 cm.

m<sup>2</sup> 59.99



Taupe-  
nuanciert






Mediumgrey-  
nuanciert



**BASIC Amalfi**  
90 x 90 x 3 cm m<sup>2</sup> **79.99**

**BASIC Ginevra**  
90 x 90 x 3 cm m<sup>2</sup> **79.99**

**BASIC Bergamo**  
90 x 90 x 3 cm m<sup>2</sup> **79.99**



## WUNDERWERK VERBUNDPLATTEN

Dass Wunderwerk-Verbundplatten so besonders sind, macht sich bereits beim Verlegen bemerkbar: Denn diese können auch ungebunden, also ohne Zement oder andere Bindemittel auf Splitt verlegt werden. Die Wunderwerk-Verbundplatten gibt es in den attraktiven Formaten 60 x 60 x 4 cm oder 80 x 40 x 4 cm.

### Verbundplatte Athen von WUNDERWERK est. 1964

Beton, in den Farben Taupe, Grau und Anthrazit, im Format:

60 x 60 cm m<sup>2</sup> 54.99  
 80 x 40 cm m<sup>2</sup> 59.99

Stein, in den Farben Beige und Anthrazit, im Format:

60 x 60 x 4 cm m<sup>2</sup> 54.99  
 80 x 40 x 4 cm m<sup>2</sup> 59.99


Holz, in den Farben Grau und Natur, im Format: 80 x 40 x 4 cm m<sup>2</sup> 59.99




DEKOR STEIN Anthrazit



DEKOR BETON Taupe




ATHEN BETON Taupe




ATHEN STEIN Beige



ATHEN HOLZ Grau




ATHEN BETON Anthrazit



ATHEN STEIN Anthrazit




ATHEN HOLZ Natur



ATHEN BETON Grau



DEKOR BETON Taupe



80 x 40

120 x 30

**WOODLOOK**


80 x 40 x 4 cm  
120 x 30 x 4 cm

m<sup>2</sup> 59.99  
m<sup>2</sup> 64.99


WOODLOOK Grey Wash



New Oak



Grey Wash




60 x 60

**SAVONA**


60 x 60 x 4 cm

m<sup>2</sup> 59.99

SAVONA Multi



Taupe



Multi




80 x 40

**BONAIRE & CURACAO**


80 x 40 x 4 cm

m<sup>2</sup> 59.99

CURACAO



Bonaire



LAGERWARE

Curacao



**CEMENTO**

60 x 60 x 4 cm

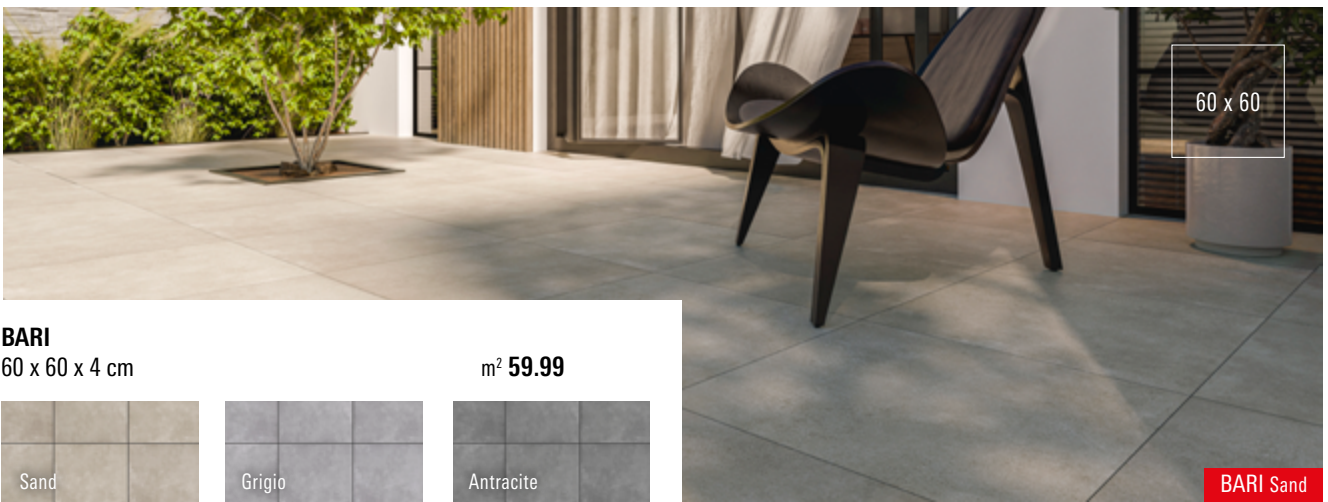



80 x 40 x 4 cm

80 x 80 x 4 cm (nur Grigio und Antracite)

m<sup>2</sup> **59.99**

m<sup>2</sup> **59.99**


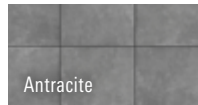


m<sup>2</sup> **69.99**



**BARI**

60 x 60 x 4 cm



m<sup>2</sup> **59.99**



**TRENTINO**

80 x 40 x 4 cm

m<sup>2</sup> **59.99**



# TERRASSEN AUS HOLZ, WPC & GCC

Wenn Du sonnige Sommertage gemütlich auf Deiner eigenen Terrasse verbringen möchtest, dann schau Dich bei uns um und lasse Dich von tollen Ideen und Produkten inspirieren.

Holz-Terrassendielen bedeuten Natürlichkeit pur und geben Deiner Terrasse einen ganz besonderen Charme.

WPC- & GCC-Terrassendielen erleichtern Dir, auf Grund ihrer technischen Modifikation, die Reinigung und Pflege. Mit den vielen verschiedenen Materialien und Oberflächen wird eine große Auswahl geboten.

## OBERFLÄCHEN

Was fühlt sich gut an? Was sieht gut aus? Moderne Terrassendielen bieten glatte, gerillte oder verschieden stark geriffelte Oberflächen. Diese dienen in erster Linie der Optik und können ganz nach persönlichem Geschmack entschieden werden.

## UNTERKONSTRUKTION

Die Grundfläche sollte stabil und wasserdurchlässig sein. Das Wasser muss sowohl von den Dielen als auch darunter abfließen können. Je stärker die Terrassendielen sind, desto größer kann der Balkenabstand der Unterkonstruktion sein.

## WIND UND WETTER

Terrassendielen haben über das Jahr so Einiges auszuhalten. Mit der richtigen Pflege bleiben sie länger schön – unsere Fachberater erklären Dir alles, was Du darüber wissen musst.



HIER TERRASSEN  
AUS HOLZ ONLINE  
ENTDECKEN



Terrassendiele DOUGLASIE

**AKTIONSPREIS!**



ab **4.99**

Terrassendiele DOUGLASIE

**LAGERWARE**

**Terrassendiele DOUGLASIE**  
Kombi-Profil (grob und fein), 28 x 145 mm,  
Länge 300 cm / 400 cm

lfdm. ab **4.99**

Unterkonstruktion (Lärche),  
45 x 70 mm, Länge 300 cm

lfdm. **5.49**



ab **7.49**

Terrassendiele LÄRCHE

**LAGERWARE**


**Terrassendiele LÄRCHE**  
grob/fein, 27 x 140 mm,  
Länge 300 / 400 / 510 cm\*  
in glatt/glatt erhältlich, 27 x 140 mm,  
Länge 400 / 510 cm\*

lfdm. ab **7.49**

Unterkonstruktion  
45 x 70 mm, Länge 300 / 450 cm

lfdm. **6.99**

Art. Nr.	Terrassenschraube	
27994929	Terrassenschraube V2A Ø5,5 x 50 mm	200 Stk. <b>39.99</b>
27994930	Terrassenschraube V2A Ø5,5 x 60 mm	200 Stk. <b>49.99</b>
27994931	Terrassenschraube V2A Ø5,5 x 70 mm	200 Stk. <b>59.99</b>
27980730	Terrassenschraube V4A Ø5,5 x 60 mm	100 Stk. <b>39.99</b>



\* Auch als glatte Variante erhältlich



Terrassendiele ROBINIE bombiert



**Terrassendiele ROBINIE**  
einseitig glatt, einseitig bombiert  
(gewölbt), keilgezinkt, 21 x 110 mm,  
Länge 400, 500 oder 600 cm

Ifdm. **16.99**

Unterkonstruktion Robinie,  
40 x 60 mm, Länge 400 cm

Ifdm. **14.99**



**Terrassendiele EICHE**  
Standard-Sortierung, getrocknet,  
beidseitig glatt, 23 x 140 mm,  
Länge 180, 200 oder 220 cm

Ifdm. **14.99**



Terrassendiele EICHE glatt



## LAGERWARE

**Terrassendiele BANGKIRAI**


- langlebig
- feuchtigkeitsresistent
- pflegeleicht

Das tropische Hartholz zeichnet sich durch seine warme, rötlich-braune Farbgebung aus, die jeder Terrasse eine edle Optik verleiht. Dank ihrer hohen Dichte und Strapazierfähigkeit bleiben die Dielen über Jahre hinweg formstabil und pflegeleicht. Mit Bangkirai entscheidest Du Dich für eine nachhaltige Lösung, die sowohl optisch als auch funktional höchsten Ansprüchen gerecht wird.

Kombi-Profil (grob und fein), 25 x 145 mm,  
Länge 244–488 cm (Länge nach Vorrat)  
lfdm. **9.69**

Glatt, 25 x 145 mm,  
Länge 244–488 cm (Länge nach Vorrat)  
lfdm. **10.49**

Unterkonstruktion, 45 x 70 mm,  
Länge 305–488 cm (Länge nach Vorrat)  
lfdm. **8.99**



Terrassendiele BANGKIRAI, glatt



ke  
bo  
ny

Zukunft ist aus  
diesem Holz™

Zu den  
KEBONY  
TERRASSENDIELEN  
erhältst Du auch  
entsprechende  
Fassadenprofile!

Die Kebony® Technologie ist ein umweltfreundliches, patentiertes Verfahren aus Norwegen. Es wertet die Eigenschaften von nachhaltigen Weichhölzern durch eine bio-basierte Flüssigkeit auf. Als Ergebnis wird die Zellstruktur des Holzes permanent verändert, es erhält somit Premium-Eigenschaften und eine dunkel-braune Farbe. Alle Kebony Hölzer entwickeln bei direkter Bewitterung mit der Zeit eine attraktive, silbergraue Patina. Kebony ist erhältlich in Clear (im Prinzip astfrei) und in Character mit sichtbaren Ästen. Alle Produkte sind nachhaltig und haben bis zu 30 Jahre Garantie.



## KEBONY – DAS ERSTE MODIFIZIERTE HOLZ MIT BAUAUFSICHTLICHER ZULASSUNG

Mit der Terrassendiele Kebony Clear (22 x 142 mm und 38 x 140 mm) konnte Kebony das erste modifizierte Holz mit bauaufsichtlichen Zulassungen vom Deutschen Institut für Bautechnik auf den Markt bringen. Damit darf es auch für tragende Konstruktionen, wie Stege, Balkone, Decks, aufgeständerte Terrassen und Brücken, verbaut werden.

**Kebony Produktvorteile:**

- ▶ Dauerhaftigkeitsklasse 1–2
- ▶ dimensionsstabil
- ▶ strapazierfähig
- ▶ bis zu 30 Jahre Garantie



LAGERWARE

**Marksman**  
Art.-Nr. 30938181  
Stk. **99.99**



LAGERWARE



**Kebony Clear Terrassendiele**  
glatt und im Prinzip astfrei, mit bauaufsichtlicher Zulassung, 22 x 142 mm, Längen: 3,00 - 5,40 m (auf Anfrage)

lfdm. **23.99**



**Kebony Clear Boardwalk**  
glatt und im Prinzip astfrei, mit bauaufsichtlicher Zulassung, 38 x 140 mm, Längen: 3,66 / 4,27 / 4,88 m

lfdm. **49.99**



LAGERWARE

**Kebony Clear Terrassendiele**  
glatt, seitlich genutet und im Prinzip astfrei, 22 x 142 mm, Längen: 3,00 - 5,40 m (auf Anfrage)

lfdm. **22.99**



LAGERWARE

**Kebony Character Terrassendiele**  
glatt und gesundastig, 28 x 120 mm, Längen: 3,20 - 5,30 m (auf Anfrage)

lfdm. **10.99**



LAGERWARE

**Kebony Character Unterkonstruktion**  
glatt und gesundastig, 48 x 73 mm, Längen: 4,10 m

lfdm. **12.99**



LAGERWARE

**Kebony Clear Unterkonstruktion**  
glatt und im Prinzip astfrei, 38 x 68 mm, Längen: 3,66 / 4,27 / 4,88 m

lfdm. **20.49**



LAGERWARE

**Kebony RASK Befestigungsclip**  
Kunststoff mit Edelstahl V2A Befestigungsplatte (schwarz), inkl. Schrauben 5 x 50 mm, 125 Stk./Paket, Bedarf ca. 15 Stk./m<sup>2</sup>

Paket **129.99**



LAGERWARE

**Kebony RASK Start- und Endclip**  
Kunststoff, inkl. Schrauben für Holz- und Alu-UK, 20 Stk./Paket, Bedarf ca. 2,5 Stk./lfdm. Start- & Enddiele

Stk. **33.99**



Zu den  
THERMOHOLZ  
TERRASSENDIELEN  
erhältst Du auch  
entsprechende  
Fassadenprofile!

Thermoholz KIEFER

## THERMOHOLZ KIEFER

Für unsere Terrassendielen wird das gesundastige Kernholz nachhaltiger skandinavischer Kiefer einem umweltfreundlichen, thermischen Modifizierungsprozess unterzogen. Dieser kommt ohne chemische Zusätze aus, die Modifikation erfolgt ausschließlich mittels Hitze und Dampf. Das Resultat: Eine Erhöhung der Dauerhaftigkeit in die Klasse 2 (DIN EN 350-2) und damit eine Nutzungsdauer von 15 bis 25 Jahren. Thermoholz ist dimensions- und formstabil, harzfrei, widerstandsfähig gegen Witterung, Fäulnis und Schädlinge, splitterarm und pflegeleicht. Seine verbesserten Isoliereigenschaften verhindern ein übermäßiges Aufheizen der Dielen.

Aufgrund seiner exzellenten Eigenschaften eignet es sich hervorragend für verschiedenste Einsatzzwecke im Außenbereich und bewährt sich, ganz ohne chemischen Holzschutz, in jedem Klima. Das Thermoverfahren verleiht dem Werkstoff einen durchgehend dunkleren Farbton, der – abhängig von der Höhe der angewendeten Temperatur – von Hellbraun bis Dunkelbraun reichen kann. Zum Schutz der edlen Farbnuancen empfiehlt sich die Pflege mit speziellem Thermo-Öl. Unbehandelt bildet Thermokiefer eine schöne, homogen-silbrige Patina.

Oberfläche glatt gehobelt,  
26 x 140 mm, Länge 300-510 cm

lfdm. ab **8.99**

Oberfläche glatt gehobelt,  
40 x 185 mm, Länge 300-510 cm

lfdm. ab **21.99**



Thermoholz KIEFER




Enhanced Grain Coppered OAK

**Enhanced GRAIN**

Diese Kollektion vereint die moderne Optik gehobelter Hölzer mit einer fein strukturierten Oberfläche. Die handkolorierte Maserung wirkt durch ihre subtilen Detailvariationen sehr natürlich und bewahrt sich ihre Brillanz über viele Jahre. Erhältlich in acht Farbtönen: Golden Oak, Coppered Oak, Jarrah, Brushed Basalt, Limed Oak, Smoked Oak, Burnt Cedar und Antique Oak.

32 x 176 mm, Länge 360 cm

lfdm. **39.99**



Weathered OAK Embered

**Weathered OAK**

Wunderbar gealtert, zeitlos elegant: Die Kollektion »Weathered Oak« ist nach dem Vorbild 100-jährigen Eichenholzes gefertigt und ebenfalls naturgetreu handkoloriert. Das Flair verwitterten Naturholzes in dauerhafter Schönheit – erhältlich in drei Farbtönen: Vintage, Embered und Driftwood.

32 x 200 mm, Länge 360

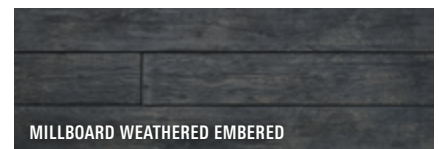
lfdm. **48.99**



Weathered OAK Vintage



MILLBOARD WEATHERED DRIFTWOOD



MILLBOARD WEATHERED EMBERED



MILLBOARD WEATHERED VINTAGE



Strapazierfähig



Leicht zu verarbeiten und schnell zu montieren



Pflegeleicht durch geschlossene Oberfläche



Splittfrei



Herstellergarantie\*



Langlebig haltbar und UV-beständig



Rutschfest



Verlegung ohne Gefälle möglich

\*Erfrage die Garantiebedingungen des Herstellers



Massivdielen LEGACY Ashwood



**Massivdielen LEGACY Ashwood**  
mit Nut  
24 x 136 x 3660 / 4880 / 6100 mm

lfdm. **23.99**



**Massivdielen LEGACY Pecan**  
mit Nut  
24 x 136 x 3660 / 4880 / 6100 mm

lfdm. **23.99**



**Massivdielen LEGACY Tigerwood**  
mit Nut  
24 x 136 x 3660 / 4880 / 6100 mm

lfdm. **23.99**

## MASSIVDIELE LEGACY

Die handgehobelten "exotischen" Harthölzer dienen als Vorlage für die individuellen Farbvariationen und Maserungen der Legacy Terrassendielen. Das Resultat: naturgetreue Strukturen, zeitlose Ästhetik, jede Diele ein Unikat. Die Dielen sind komplett mit einer holzfreien Polymer-Schicht ummantelt. Das garantiert langlebige, widerstandsfähige Terrassen, die aufgrund ihres hohen Recyclinganteils von 85 % zudem nachhaltig sind.

- Verlegung ohne Gefälle möglich
- Pflegeleicht durch geschlossene Oberfläche
- Splitterfrei



Massivdielen LEGACY Tigerwood



RESERVE Dark Roast



RESERVE Driftwood

### MASSIVDIELE RESERVE

Die »Reserve«-Kollektion besticht mit charakterstarkem Vintage-Look durch mehrfarbige Colorierung und rustikaler natürlicher Maserung.

Die Reserve Terrassendielen präsentieren sich in ausdrucksstarken, warmen Farben. So entsteht ein markanter Look in lebhafter, naturgetreuer Holz-Optik.

#### Massivdiele RESERVE Dark Roast

mit Nut  
24 x 136 x 3660 / 4880 / 6100 mm

lfdm. 19.99

#### Massivdiele RESERVE Driftwood

mit Nut  
24 x 136 x 3660 / 4880 / 6100 mm

lfdm. 19.99



### MASSIVDIELE TERRAIN

Wer eine traditionsbewusste Optik bevorzugt, wird von den klassischen, leicht schattierten und natürlichen Erdtönen der »Terrain«-Kollektion begeistert sein.

Terrain vereint natürliche Erdtöne mit einem modernen, strukturierten Bi-Color-Look. Eine stilvolle Kombination aus modernem Design und hervorragender Widerstandsfähigkeit. Die vollumfängliche Polymerummantelung schützt effektiv gegen Witterungseinflüsse, Flecken und Kratzer, während sie eine attraktive, pflegeleichte Oberfläche bietet.



TERRAIN Brown Oak

#### Verdeckte Befestigung TimberTech CONCEALoc für Holz-UK

ausreichend für ca. 9,3 m<sup>2</sup> 175 Stk./Pak. 15.99

#### Massivdiele TERRAIN Brown Oak

mit Nut  
24 x 136 x 3660 / 4880 / 6100 mm

lfdm. 15.99

#### Massivdiele TERRAIN Silver Maple

mit Nut  
24 x 136 x 3660 / 4880 / 6100 mm

lfdm. 15.99



#### Produktvorteile:



25 Jahre Herstellergarantie



Splinterfrei



Langlebig haltbar und UV-beständig



Aus bis zu 85 % Recycling-Material



Leicht zu verarbeiten & schnell zu montieren



Strapazierfähig



Pflegeleicht



Rutschfest




Verlegung ohne Gefälle möglich

CLASSIC <sup>ccc</sup>HARZart

CLASSIC Terrassendiele passen einfach überall hin. Das megawood® Kombidieleprofil erlaubt eine beidseitige Verlegung.

- enthält mind. 50 % Holzfasern aus nachhaltig bewirtschafteten Waldbeständen
- Zusatz von bis zu 30 % wiederaufbereiteten Kunstharz
- fühlt sich an wie Bernstein
- härter und schwerer als Hartholz
- speichert Wärme besser als Holz, heizt sich deutlich weniger auf als Naturstein, Beton oder Keramik


<b>Oberfläche</b>	Kombidiele, einseitig fein geriffelt oder genutet, geprägte und mattierte Oberfläche, rutschhemmend R12-C
<b>Längen</b>	420 / 480 / 600 cm
<b>Verlegung</b>	beidseitig, Fugenbreite 8 mm (geschlossene Fuge mit Nutleiste möglich)
<b>Brandverhalten</b>	schwer entflammbar, Cfl-s1




CLASSIC HARZART

21 x 145 mm

lfdm. 12.99



CLASSIC Terrassendiele, amber chocolate, offene Fuge




CLASSIC Terrassendiele, Nussbraun, offene Fuge

CLASSIC <sup>ccc</sup>HOLZart

CLASSIC Terrassendiele passen einfach überall hin. Das megawood® Kombidieleprofil erlaubt eine beidseitige Verlegung.

- enthält mind. 75 % Holzfasern aus nachhaltig bewirtschafteten Waldbeständen
- riecht und fühlt sich an wie Holz
- härter und schwerer als Hartholz
- speichert Wärme besser als Holz, heizt sich deutlich weniger auf als Naturstein, Beton oder Keramik

<b>Oberfläche</b>	Kombidiele, einseitig fein geriffelt oder genutet, beidseitig gebürstete Oberfläche, rutschhemmend R12-C
<b>Längen</b>	Standard: 300 / 360 / 420 / 480 / 540 / 600 cm
<b>Verlegung</b>	beidseitig, Fugenbreite 8 mm (geschlossene Fuge mit Nutleiste möglich)



Schiefergrau  
Lavabraun  
Nussbraun  
Basaltgrau  
Naturbraun

LAGERWARE  
LAGERWARE

CLASSIC HOLZART


21 x 145 mm

lfdm. 15.99

**DELTA** <sup>gcc</sup> *HARZart*

Die DELTA-Terrassendiele erfüllt den Anspruch an eine ökologische Kreislaufwirtschaft nach der Cradle to Cradle®-Philosophie. Die einzigartige Geometrie mit Querstrukturierung ermöglicht eine Verlegung ganz ohne Gefälle.

- Oberfläche** strukturiert und mattiert, einzelne Farben mit Farbverlauf, rutschhemmend R12-C
- Längen** 420 / 480 / 600 cm
- Verlegung** einseitig, Fugenbreite 5 mm (mit 0% Gefälle möglich)
- Brandverhalten** schwer entflammbar, Cfl-s1



Ingwer  
Sel Gris  
Lorbeer  
Varia Grau  
Varia Schokoschwarz

**DELTA**


21 x 145 mm

lfdm. **19.99**



- 0% GEFÄLLE
- 1mm FUGENBREITE
- R12 RUTSCHHEMEND
- BRANDVERHALTEN Cfl-s1
- ÖKOLOGISCH
- PLUG&PLAY

**DELTA Terrassendiele, Lorbeer, offene Fuge**




- 1mm FUGENBREITE
- R10 RUTSCHHEMEND
- BRANDVERHALTEN Cfl-s1
- ÖKOLOGISCH
- PLUG&PLAY

**DYNUM Terrassendiele, Cardamom, offene Fuge 5 mm**

**DYNUM** <sup>gcc</sup> *HARZart*

Dynamisch verwehte Dünen der Sahara haben uns zu einer Diele mit unverwechselbarer Optik inspiriert. Lasse Dich von der DYNUM Terrassendiele auf Deiner Terrasse begeistern und erlebe bei unterschiedlichem Lichteinfall die faszinierende Ausstrahlung.

- Oberfläche** strukturiert und mattiert, rutschhemmend R10-C
- Längen** Jumbo: 420 / 480 / 600 cm
- Verlegung** einseitig, Fugenbreite 5 mm
- Brandverhalten** schwer entflammbar, Cfl-s1



Ingwer  
Sel Gris  
Lorbeer  
Nigella  
Cardamom

**DYNUM**


21 x 242 mm

lfdm. **34.99**


**PREMIUM PLUS** <sup>gcc</sup> *HOLZart*

Einzigartig wie die Natur selbst: die individuell gehobelten Dielenoberflächen unserer megawood® PREMIUM Barfußdielen. In einem patentierten Hobelverfahren erhältst Du ihre lebendige Struktur – das macht unser Produkt unverwechselbar.

- Oberfläche** oszillierend gehobelte Oberseite, gebürstete Unterseite, rutschhemmend R11-C
- Längen** 420 / 480 / 600 cm
- Verlegung** einseitig, Fugenbreite 8 mm (geschlossene Fuge mit Nutleiste möglich)



Schiefergrau  
Lavabraun



Schiefergrau  
Lavabraun

**PREMIUM PLUS**

21 x 145 mm

lfdm. **19.99**

**PREMIUM PLUS Jumbo**

21 x 242 mm

lfdm. **35.99**



- 1mm FUGENBREITE
- R11 RUTSCHHEMEND
- BRANDVERHALTEN Cfl-s1
- ÖKOLOGISCH
- PLUG&PLAY

**PREMIUM PLUS Jumbo Terrassendiele, Lavabraun, geschlossene Fuge möglich**



SIGNUM Terrassendiele, Muskat

## SIGNUM

ccc *HOLZart*

Neben der strukturiert gehobelten Oberseite zeigt jede Barfußdiele eine einzigartige feingezeichnete Maserung. Maserung und Veredelung machen die SIGNUM zu einer robusten Schönheit – und jede Terrasse zu einem Hingucker! Die schmalen Fugen sorgen für ein harmonisches Terrassenbild.

**Oberfläche** einseitig, oszillierend gehobelt und poliert mit Farbverlauf, rutschhemmend R11-C  
**Längen** 360 / 420 / 480 / 540 / 600 cm  
**Verlegung** einseitig, Fugenbreite 5 mm



**SIGNUM**  
21 x 145 mm

lfdm. **18.99**


**SIGNUM Jumbo**  
21 x 242 mm lfdm. **35.99**




SIGNUM Terrassendiele, Tonka

## SIGNUM – 4 NEUE FARBEN MIT FARBVERLAUF UND FEINEREN HOLZFASERN (WIE BEI PREMIUM PLUS)


**Oberfläche** einseitig, oszillierend gehobelt und poliert mit Farbverlauf, rutschhemmend R11-C  
**Längen** 420 / 480 / 600 cm  
**Verlegung** einseitig, Fugenbreite 5 mm



**SIGNUM Malui Grau**  
21 x 145 mm lfdm. **18.99**



**SIGNUM Varia Schokoschwarz**  
21 x 145 mm lfdm. **18.99**




**SIGNUM Mentha Nigra**  
21 x 145 mm lfdm. **18.99**



**SIGNUM Anise**  
21 x 145 mm lfdm. **18.99**



SIGNUM Malui Grau



SIGNUM Varia Schokoschwarz



SIGNUM Mentha Nigra



SIGNUM Anise

## SCHWIMMENDE VERLEGUNG MIT GUTEM GEWISSEN

Der Vario Fix Standfuß hat wegen seines Betonkerns ein hohes Eigengewicht. Damit erfüllt er die Mindestanforderungen für eine schwimmende Verlegung in der Fläche und ist ideal geeignet für die Montage auf Dachterrassen. Die Materialien, aus denen der Standfuß besteht, sind selbstverständlich recycelbar.

Den „Bauplan Terrassensystem mit Vario Fix“ findest Du unter [www.megawood.com/downloads](http://www.megawood.com/downloads).

### Terrassenplanung mit Tablet & PC


Unser Planer beherrscht exakt alle megawood® Aufbauregeln und generiert eine millimetergenaue 3D-Ansicht der geplanten Terrasse. Jedes Deiner Projekte erhält eine individuelle Planungsnummer, mit der Du bei Deinem Fachhändler vor Ort ein maßgenaues Angebot erhältst.



LAGERWARE

#### VARIO FIX I (40 - 143)

Schwarz,  
70 x 295 x 148 mm,  
mit Aufnahme für  
UK 40 x 60 mm und  
UK 80 x 60 mm

Stk. **10.99**

#### Konstruktionsbalken

80 x 60 mm,  
Länge 400 cm

lfdm. **16.99**

LAGERWARE

#### Konstruktionsbalken

40 x 60 mm,  
Länge 360 cm

lfdm. **11.99**

LAGERWARE

#### Verbindungsschuh


Grau, 28 x 76 mm,  
für UK 40 x 60 mm,  
Länge 360 cm

lfdm. **6.99**

LAGERWARE

#### Sicherungsband

auf Rolle,  
Länge 100 cm

Rolle **24.99**

#### Gummi pad

**100 x 60 mm**  
3 mm  
10 mm  
20 mm

LAGERWARE

Stk. ab **0.99**

Verrastung  
mittels  
Zammer

LAGERWARE

#### Rastklammer

V2A, einteilig,  
Schwarz  
50 Stk./Pak.  
inkl. 17 Schrauben

Pak. **63.99**

LAGERWARE

#### Rastklammer-Rand

V2A, einteilig,  
Schwarz  
25 Stk./Pak.

Pak. **32.99**

LAGERWARE

#### Clip schwarz

inkl. Schrauben  
und Bit  
V2A geschwärzt,  
50 Stk./Pak.

Pak. **49.99**

LAGERWARE

#### Randclip

inkl. Schrauben  
und Bit  
V2A geschwärzt,  
25 Stk./Pak.

Pak. **24.99**

#### UK-Befest.

Schrauben  
7,5 x 92 mm  
7,5 x 132 mm  
inkl. Bit und Bohrer

50 Stk./Pak. **71.99** (92 mm)50 Stk./Pak. **76.99** (132 mm)

#### Distanzhalter

**5/8 mm Fuge**  
Montagehilfe für  
Terrassendielen  
10 Stk./Pak.

10 Stk./Pak. **6.99**


#### Hausanschlußprofil

**21 mm**  
Silber/Bronze/Anthrazit  
Länge 400 cm

lfdm. ab **13.99**

#### Lüftungsgitter

**V2A gebürstet**  
Länge 200 cm

lfdm. **59.99**

LAGERWARE

#### Zammer

Montagehilfe  
für einteilige  
Rastklammer

Stk. **27.99**

#### Scheuerpulver

Abpackung: 2000 g,  
zur kraftvollen  
Reinigung GCC -  
Holzart Produkten

Sack **18.99**

Entnehme weitere  
wichtige Zubehörteile  
bitte dem megawood®  
Magazin und Bauplänen.



Den Bauplan Terrassensystem mit **BETONRAND-STEIN** findest Du unter diesem QR-Code.



Den Bauplan Terrassensystem mit **VARIO FIX** findest Du unter diesem QR-Code.



Das Reinigungsvideo zur kraftvollen Reinigung von megawood® Terrassendecks findest Du unter diesem QR-Code.



Für unsere Produkte wird kein Baum gefällt.

CRADLE TO CRADLE CERTIFIED® GOLD

Unsere beiden Werkstoffvarianten sind im Design- und Herstellungsprozess so konzipiert, dass sie den extrem hohen Anforderungen des Cradle to Cradle®-Prinzips entsprechen.



DAS PRODUKT VON HEUTE IST UNSER ROHSTOFF VON MORGEN

Ausgediente Terrassendielen, die über die Rücknahmehändler an uns zurückgegeben werden, schreddern wir – sortenrein getrennt – zu feinem Granulat. Dieses wird in den Produktionskreislauf zurückgeführt und für die Herstellung neuer Dielen verwendet, wodurch wertvolle Ressourcen eingespart werden können.



GERMAN COMPACT COMPOSITE

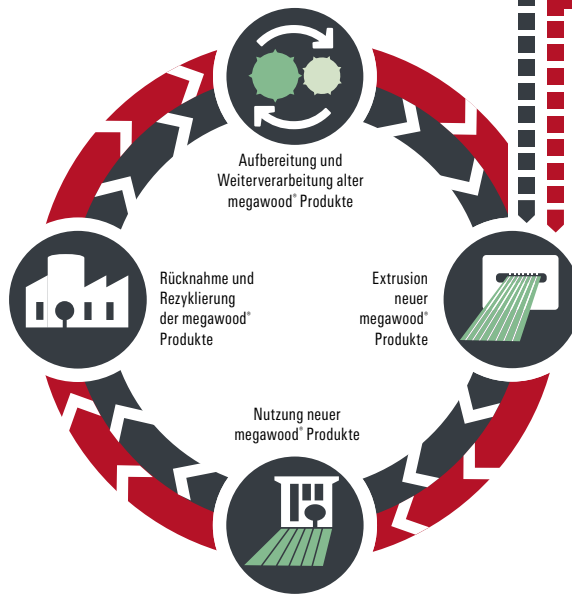
GCC (German Compact Composite) ist ein Holzwerkstoff, der in der Grundrezeptur atro bis zu 75 % Naturfasern enthält – einen weltweit einzigartig hohen Anteil.

DER VERANTWORTUNGSVOLLE UMGANG MIT RESSOURCEN IST TEIL UNSERER PHILOSOPHIE.

Unser polymergebundener Holzwerkstoff besteht aus bis zu 75 % Holzfasern. Diese werden zerkleinert und im trockenen Zustand mit Polymeren (recycelter Kunststoff) und Additiven (Bindemittel und Farbe) vermischt. Die eingesetzten Polymere dienen dabei als „Klebstoff“ und halten die Naturfasern zusammen.

Der Unterschied zu GCC HOLZart liegt bei GCC HARZart darin, dass ein Teil der Inhaltsstoffe durch recyceltes Kunstharz ersetzt wird. So ergibt sich ein Holzanteil von mind. 50 %. Die restlichen 50 % ergeben sich aus dem Kunstharz, den Polymeren und den Additiven.


GCC HOLZart      GCC HARZart



Mehr Informationen zu Cradle to Cradle und endloser Stoffkreislauf findest Du unter diesem QR-Code.

CIRCULAR. ENDLOSER STOFFKREISLAUF OHNE ABFÄLLE.

Bei der Linearwirtschaft fallen jährlich mehrere Millionen Tonnen Abfall an, die entsorgt werden müssen. Bei der Recyclingwirtschaft sieht es ein wenig besser aus, da Produkte noch einmal verwendet werden. Allerdings wandert schlussendlich auch hier ein Großteil in die Tonne. Die optimale Lösung lautet daher: Kreislaufwirtschaft. Wir bei megawood® verwenden den Begriff „Circular“ und stellen einen geschlossenen Stoffkreislauf sicher, der den Bedarf neuer Rohstoffe verringert.





WERTE ERHALTEN

Im Außenbereich immer sauber und gepflegt

Natur- und Betonwerkstein sind ideal geeignet für Garten und Terrasse: Sie sind robust und langlebig und bestehen durch ihre einzigartige Optik. Jedoch können Pflanzen Verfärbungen und hartnäckige Flecken verursachen und durch Wärme und Feuchtigkeit entstandene Algen zu grünen, rutschigen Belägen führen.

Auch ein Grillfest oder ein Kindergeburtstag können schnell unschöne Spuren hinterlassen. Mit den richtigen Steinpflegeprodukten erhaltest Du die Optik und die Eigenschaften Deines Natursteins über viele Jahre hinweg und schützt so Deine Investition.

GESTALTUNG VON AUSSENFLÄCHEN

TERRASSENWELTEN

**Lithofin Aktivreiniger**

Spezialreiniger für Fliesen- und Steinflächen im Außenbereich. Reinigt nachhaltig starke Allgemeinverschmutzungen von Außenflächen. Für alle Fliesen- und Steinflächen geeignet. Reicht auf Keramikoberflächen für ca. 35 m<sup>2</sup>/Gebinde.

- hochaktiv
- selbstwirkend
- nur für außen

Ergiebigkeit: ca. 5 m<sup>2</sup>/L auf Naturstein, ca. 15 m<sup>2</sup>/L auf Keramikflächen



2,5 L/Kanister **32.49**

**Lithofin Terrassenreiniger**

Der Spezialreiniger für den Außenbereich. Reinigt Terrassen, Wege, Treppen, Mauern, Dächer, Palisaden, Zäune, Markisen, etc. Entfernt nahezu alle allgemeinen Verschmutzungen.

- Konzentrat
- einfach anzuwenden

Ergiebigkeit: ca. 30 - 100 m<sup>2</sup>/L



1 L/Flasche **17.49**

**Lithofin Grundschutz >W<**

Macht Wasser abweisend. Schützt vor Wasseraufnahme, Durchfeuchtung und verringert die Verschmutzungsneigung. Für saugfähige, offenporige Klinker, Ziegel, unglasierte Fliesen, Natur und Betonwerkstein.

- verändert das Aussehen nicht
- atmungsaktiv und restfeuchtetolerant
- für innen und außen
- Frei von PFAS!

Ergiebigkeit: ca. 10 - 25m<sup>2</sup>/L



1 L/Flasche **22.49**

DIELEN & ARCHITEKTUR

**Gefahr**

Kann gegenüber Metallen korrosiv sein. Verursacht Hautreizungen. Verursacht schwere Augenschäden. Sehr giftig für Wasserorganismen. Giftig für Wasserorganismen, mit langfristiger Wirkung. Achtung! Nicht zusammen mit anderen Produkten verwenden, da gefährliche Gase (Chlor) freigesetzt werden können.



**Gefahr**

Verursacht schwere Verätzungen der Haut und schwere Augenschäden. Sehr giftig für Wasserorganismen. Giftig für Wasserorganismen, mit langfristiger Wirkung.



**Gefahr**

Verursacht schwere Verätzungen der Haut und schwere Augenschäden. Gesundheitsschädlich bei Verschlucken.



GARTENRÄUME GESTALTEN

## IN 3 SCHRITTEN ZUR PERFEKTEN UNTERKONSTRUKTION

Die verstellbaren Stelzlager von WUNDERWERK est. 1964 und das passende Zubehör schaffen eine stabile, homogene Unterkonstruktion für die Verlegung langlebiger Terrassen aus Holzdielen oder Keramikfliesen. Die modular verstellbaren Stützen von WUNDERWERK est. 1964 bieten unzählige Lösungen, um kleine bis große Unebenheiten zu kompensieren und eine Terrassenfläche zu schaffen, die eben und stabil ist. Das neue Floating-Floor-Design besteht aus einer Reihe modularer, verstellbarer Stützen, die sich einfach und sicher an alle Bodenarten anpassen. Sie wurden entwickelt, um einen homogenen Bodenbelag zu schaffen.




### 1. SCHRITT

Stelzlager M1	Stk. <b>2.09</b>
Stelzlager M2	Stk. <b>2.59</b>
Stelzlager M3	Stk. <b>2.99</b>
Stelzlager M4	Stk. <b>3.29</b>
Stelzlager M5	Stk. <b>3.99</b>



### 2. SCHRITT (ALTERNATIV)

Selbstnivellierende Adapterscheibe	Stk. <b>2.99</b>
------------------------------------	------------------



### 3. SCHRITT

Stelzlager-Aufsatz für Terrassenplatten für Terrassenplatten 2 bis 4 mm Fugenstärke	Stk. <b>1.09</b>
-------------------------------------------------------------------------------------	------------------

oder





Stelzlager-Aufsatz für Unterkonstruktionsprofile bei Holzterrassen	Stk. <b>1.09</b>
--------------------------------------------------------------------	------------------

### Plattenlager Nivellator

195 x 195 mm, Farbe: Schwarz

Stk. ab **5.99**



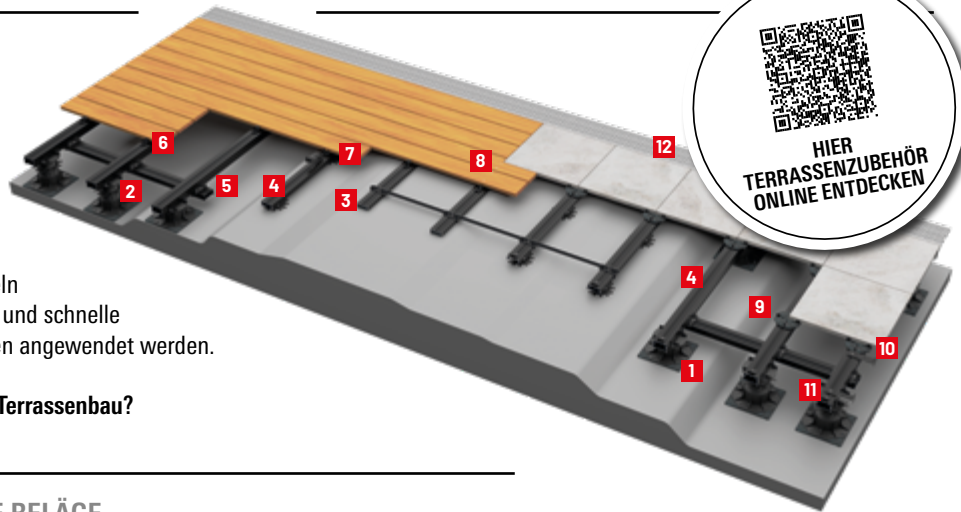
## UNTERKONSTRUKTION

Das bewährte System für die einfache und schnelle Verlegung von allen gängigen Terrassenbelägen.

### Alles im System

Mit nur wenigen weiteren Zubehör-Artikeln kann das gleiche System für die einfache und schnelle Verlegung von Terrassenplatten und Dielen angewendet werden.

Unser Verständnis von professionellem Terrassenbau?  
EIN System für ALLE Beläge!



## UNTERKONSTRUKTION FÜR ALLE BELÄGE



LAGERWARE

### Isopad

Gleicht Unebenheiten aus und schützt vor Staunässe.

60 x 90 x 20 mm

12 Stk. **9.99**

60 x 90 x 8 mm

24 Stk. **9.99**




LAGERWARE

### Terrassenlager MICRO & CLIP

Höhenverstellbar mit Gefälleausgleich bis 8 %.

Stk. ab **6.99**



### FLAT-Isostep

Aluminium-Unterkonstruktion für Aufbauhöhen ab 23 mm (inkl. Isopad 11 mm).

2 m Stk. **30.99**

4 m Stk. **64.99**



LAGERWARE

### TWIXT-BIG ISOSTEP

Aluminium-Unterkonstruktion für Aufbauhöhen ab 33 mm (inkl. Isopad 11 mm).

Stk. ab **61.99**

## BEFESTIGUNG VON TERRASSENDIELEN



LAGERWARE

### KL-Kreuzverbinder

Unterkonstruktion einfach und schnell verwindungssteif montieren.

Pak. **29.99**



LAGERWARE

### Terraflex

Unsichtbare Befestigung für Dielen mit Nut.

Pak. ab **28.99**



LAGERWARE

### Clipper

Unsichtbare Befestigung für Dielen ohne Nut.

Pak. ab **29.99**



LAGERWARE

### Terrafix

Distanzhalter für die sichtbare Verschraubung.

Pak. ab **16.99**

## VERLEGUNG VON TERRASSENPLATTEN



LAGERWARE

### M-Fix

Rutschfeste Auflage für ein gleichmäßiges Fugenbild (3 mm).

Pak. ab **59.99**



LAGERWARE

### S-Fix

Seitliche Fixierung der Terrassenplatten.

Pak. ab **45.99**




LAGERWARE

### Wand-Fix

Stirnseitige Fixierung der Terrassenplatten.

Pak. ab **14.99**

## TERRASSENABSCHLUSS



LAGERWARE

### Drainageprofil Pro

Optimale Unterlüftung des Terrassendecks und Schutz vor Spritzwasser.

Stk. ab **109.99**

## PREMIUM-AUSSTELLUNGEN – ALLES LIVE ERLEBEN



### WAS BIETET DIR UNSERE DIGITALE AUSSTELLUNG?

- Erweiterung der Ausstellung um digitale Möglichkeiten, die eine Verbindung zwischen haptischen Mustern und einer digitalen Darstellung schaffen
- Diverse Produkte, darunter: Fliesen, Parkett, Vinyl, Türen, Wandfarbe, Klinker, Dachziegel, ... wir sind permanent dabei die Produktpalette zu erweitern
- Ergänzt durch ein Planungsprogramm mit dem wir äußerst schnell den individuellen Raum des Kunden skizzieren, bemustern, bemöbeln und in 3D sowie fotorealistischen Darstellungen darstellen können



## HAMBURGS BESTER BAUSTOFFHÄNDLER

### DARAUF SIND WIR STOLZ

Zum neunten Mal in Folge wurden wir zu **HAMBURGS BESTEM BAUSTOFFHÄNDLER** gewählt. Überzeuge Dich selbst.



## SANIERUNGSSERVICE UND FÖRDERMITTEL-/ENERGIEBERATUNG

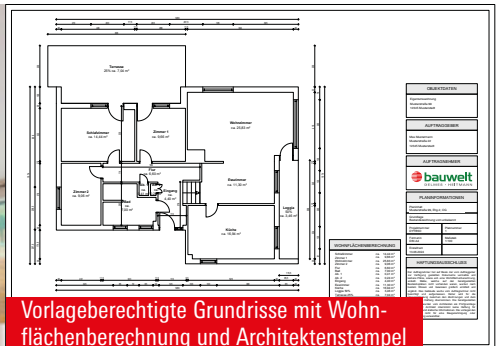
Dein Vorhaben beginnt mit einem ersten Schritt. Wir unterstützen Dich jederzeit gern, um Deine Wünsche und Ideen zu verwirklichen.



Hier weitere Sanierungspotentiale entdecken



## 3D-AUFMASS



Alle Möglichkeiten und Preise online aufrufen



## LIEFERSERVICE


Wir werden jedem Wunsch gerecht – Du erhältst die bestellte Ware schnell, zuverlässig und zu Deiner Wunschzeit nach Hause geliefert. Auf Wunsch bereits am Folgetag.

- Tägliche Belieferung – auch Samstags
- Lieferung bis 27 m in die Höhe
- Big Bag, Kipper, Hochkran, Sattelzug
- Bestellung bis 12 Uhr: Lieferung am nächsten Tag

Lieferung ab 69.00 €

Schüttgüter auch im BigBag liefern lassen





Mauerstein SPLITTON COMBI WALL Mont Blanc



HIER  
GARTENMAUERN  
ONLINE ENTDECKEN



Mauerstein SPLITTON COMBI WALL Matterhorn

### Mauerstein SPLITTON COMBI WALL

4-seitig gespalten und gekollert, erhältlich in den Farben Mount Everest, Matterhorn, Kilimanjaro, Mont Blanc und Sierra Nevada. Steinstärke 7,5 oder 15 cm. Bestelleinheit per Stück.

Steinstärke 7,5 cm

L 20 x T 20 x H 7,5 cm	Stk. <b>3.49</b>
L 30 x T 20 x H 7,5 cm	Stk. <b>5.49</b>
L 40 x T 20 x H 7,5 cm	Stk. <b>6.99</b>
L 50 x T 20 x H 7,5 cm	Stk. <b>8.99</b>

Steinstärke 15 cm

L 20 x T 20 x H 15 cm	Stk. <b>6.99</b>
L 30 x T 20 x H 15 cm	Stk. <b>9.99</b>
L 40 x T 20 x H 15 cm	Stk. <b>13.99</b>
L 50 x T 20 x H 15 cm	Stk. <b>17.99</b>

### Mauerstein PILESTONE

Trapezform, zum Gestalten von runden und geraden Verläufen, gegenüberliegende Ansichtsseiten sind gebürstet. Erhältlich in den Farben Coal, Gothic, Walnut, Gloria, Kilimanjaro, Primavera und Mont Blanc. Abnahme nur lagenweise.

L 23 / 17 x T 21,5 x H 10 cm.  
1 Lage = 24 Stk.

Stk. **3.49**



### Mauerstein SPLITTON COMBI WALL UNO

4-seitig gespalten und gekollert. Erhältlich in den Farben Mount Everest, Matterhorn, Kilimanjaro, Mont Blanc und Sierra Nevada. Abnahme nur lagenweise.

L 30 x T 15 x H 12 cm.  
1 Lage = 24 Stk.

Stk. **4.99**



Mauerstein PILESTONE Gloria



Winkelstützen

WINKELSTÜTZEN

Eigenschaften

DIN EN 15258; für Belastung  $p = 5 \text{ kN/m}^2$ ; Betongüte C35/45; Betondeckung: 3,0 cm (Sichtseite) bzw. 2,5 cm (Fußseite); Expositionsclassen XF1, XC4 (Sichtseite) bzw. XF1, XC2 (Fußseite); ohne Berücksichtigung von Anpralllasten, von Tausalzen, von Verdichtungserddruck und Geländerlasten, nur für horizontale Erdhinterfüllung Kopf und fußabgewandte Seite (Sichtseite) in Sichtbeton SB2, gefast, Fußseite betonrau, Längskanten ohne Fase, nicht tausalzbeständig, erhältlich in der Farbe Grau.



Winkelstützen / Traversen, Wandstärke: 10 cm LAGERWARE

Weitere Ausführungen erhältlich!

	Höhe 60 cm	Höhe 80 cm	Höhe 100 cm	Höhe 120 cm	Höhe 140 cm
Breite 50 cm	<b>77.99</b> (ca. 101 kg/Stk.)	<b>81.99</b> (ca. 143 kg/Stk.)	<b>101.99</b> (ca. 179 kg/Stk.)	<b>109.99</b> (ca. 215 kg/Stk.)	<b>125.99</b> (ca. 250 kg/Stk.)
Breite 100 cm	<b>100.99</b> (ca. 203 kg/Stk.)	<b>115.99</b> (ca. 286 kg/Stk.)	<b>131.99</b> (ca. 357 kg/Stk.)	<b>159.99</b> (ca. 430 kg/Stk.)	<b>191.99</b> (ca. 500 kg/Stk.)
Außenecken 90° (Breite 50/50 cm)	<b>147.99</b> (ca. 175 kg/Stk.)	<b>170.99</b> (ca. 220 kg/Stk.)	<b>84.99</b> (ca. 280 kg/Stk.)	<b>232.99</b> (ca. 320 kg/Stk.)	<b>287.99</b> (ca. 380 kg/Stk.)



Winkelstützen



Winkelstützen



**1 Beton U-Stein** LAGERWARE  
50 x 40 x 40 cm, grau Stk. **20.99**



**2 Beton L-Stein anthrazit** LAGERWARE  
8 cm stark, unbewehrt (ohne Eisenarmierung)  
40 x 25 x 40 cm Stk. **16.99**  
50 x 32 x 40 cm Stk. **20.99**  
60 x 35 x 40 cm Stk. **23.99**  
80 x 45 x 40 cm Stk. **29.99**

**3 Beton L-Stein grau** LAGERWARE  
8 cm stark, unbewehrt (ohne Eisenarmierung)  
40 x 25 x 40 cm Stk. **12.99**  
50 x 32 x 40 cm Stk. **15.99**  
60 x 35 x 40 cm Stk. **17.49**  
80 x 45 x 40 cm Stk. **23.49**



LAGERWARE

**Mauerschnur**  
weiß, auf Spule,  
1,3 mm / 100 m



Stk. **2.99**

bauwelt RECHTECKPFLASTER

**1 Rasenkante**

ohne Nut & Feder,  
L 100 x B 25 x H 6 cm

Grau Stk. **5.49**  
Anthrazit Stk. **5.99**

**2 Beton Tiefbord** LAGERWARE

Längskante oben gerade, einseitig gefast,  
L 100 x B 25 x H 8 cm, weitere Formate erhältlich

Grau Stk. **5.99**  
Anthrazit Stk. **6.49**

**3 bauwelt RECHTECKPFLASTER** LAGERWARE

glatt, L 30 x B 20 x H 8 cm

Anthrazit m<sup>2</sup> **24.49**



(Abb. ähnlich)

**Mähfix**

Betonglatt, flach und rasenmäherfreundlich:  
Mit Mähfix setzt Du eine saubere, ebenerdige  
Abgrenzung zwischen Terrasse und Rasenfläche,  
die einen exakten Kantenschnitt beim Mähen  
ermöglicht. Durch Rundkehlsverbundsystem ist  
Mähfix leicht und flexibel zu verlegen.

LAGERWARE

Grau  
33 x 16 x 4,5 cm Stk. **1.49**



LAGERWARE

Anthrazit  
33 x 16 x 4,5 cm Stk. **1.49**



MÄHFIX Anthrazit

## WEGBEGRENZUNGEN

Weg- und Beetbegrenzungen aus Aluminium und Cortenstahl haben sich seit Jahrzehnten vielfach bewährt.

Sie bilden eine vorteilhafte Alternative zu wenig dauerhaften Holzeinfassungen oder aufwändig zu verarbeitenden Rasenkantensteinen.

## Cortiflex®

Die Cortiflex®-Rasenkanten und -Einfassungen bieten eine individuelle und ansprechende Möglichkeit, um mit einem warmen Edelstahl-Farbtönen die unterschiedlichen Gestaltungsmaterialien sauber, dauerhaft und ansprechend zu trennen.

L 2400 x 105 mm (Profilhöhe) Stk. **49.99**

L 2400 x 160 mm (Profilhöhe) Stk. **82.99**



## Limaflex®

Das Stützbord Limaflex® gibt Terrassen- und Gehwegplatten, Steinpflaster, Kies und Splitt den notwendigen Halt, schützt vor dem Wegrutschen der äußeren Tragschicht und erleichtert die Gestaltung und den Bau Deiner Außenanlage. Spezielle Beton-/Erdanker geben dem Profil bei hoher Beanspruchung besonders festen Halt.

L 2500 x H 55 mm Stk. **33.99**

L 2500 x H 120 mm Stk. **54.99**

L 5000 x H 55 mm Stk. **67.99**

L 5000 x H 120 mm Stk. **109.99**

## Viaflex®

Die Profile Viaflex® P10 (97 mm Höhe) und P15 (150 mm Höhe) sind hervorragend geeignet als Rasenkante für die Begrenzung von Beeten, für Wegbegrenzungen im Rad- und Fußwegebau sowie für die Dachbegrünung. Sie lassen sich schnell, materialsparend und ohne Spezialwerkzeug in jeder beliebigen Form verlegen.


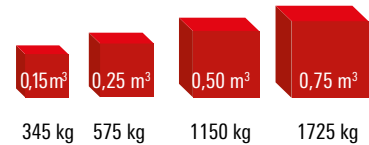
Stk. ab **55.99**





**FRISCHBETON SELBER ZAPFEN UND SOFORT MITNEHMEN!**

- vollautomatische Zapfanlage
- kleine Mengen von 0,15 bis 2 m<sup>3</sup>
- 2-3 Stunden Verarbeitungszeit (mit Verzögerung) kleiner Mengen



## 9 X FACHHANDEL UNTER EINEM DACH

Ob Neubau, Ausbau, Umbau, Garten- und Landschaftsbau, Renovierung oder Modernisierung – die bauwelt bietet privaten Bauherren und gewerblichen Kunden die kompletten Sortimente rund ums fachgerechte Bauen und Gestalten. Besonderen Wert legen wir auf eine gelebte Kundenorientierung. Entdecke in unseren Produktwelten neue Trends und profitiere von unserer langjährigen Erfahrung.



**WERKZEUG & ARBEITSKLEIDUNG**



**GARTEN- & LANDSCHAFTSBAU**



**PARKETT & LAMINAT**



**INNEN-AUSBAU**



**WOHN- & BADFLIESEN**



**FENSTER, TÜREN & TORE**



**ROH- & HOCHBAU**



**DACH**





**HOLZ**

**BUTLER PRO UNKRAUTVLIES PLUS 150**

**Verhindert Unkraut im Garten- und Steinbeeten**

Weniger zeitaufwendiges und lästiges Unkraut jäten, langlebige Installation. Robustes Unkrautvlies mit einer Materialstärke von 150 g/m<sup>2</sup>. Das Material ist wasser-, luft- und nährstoffdurchlässig. Bessere Wachstumsbedingungen für Deine Nutzpflanzen. Umweltfreundlich – ohne Chemikalien. Abmessungen: 1 m breit x 25 m lang, 1 m breit x 50 m lang oder 2 m breit x 100 m lang.



**STARK GEGEN UNKRAUT**

Das WUNDERWERK est. 1964 UNKRAUTVLIES V099P ist ein Garten- und Landschaftsvlies aus 100 % Polypropylen. Dieser hochwertige Vliesstoff kann z. B. unter Rindenmulch, Holzterrassen, Steinplatten und allen Gesteinssorten verlegt werden. Selbst bei starken Regenfällen entsteht kein Nässestau, da das Vlies eine sehr hohe Wasser- und Luftdurchlässigkeit besitzt. Darüber hinaus ist es recycelbar, umweltfreundlich, langlebig und leicht zu verarbeiten. Die Schnittstellen fransen nicht aus.

- hohe Durchlässigkeit für Wasser, Luft und Nährstoffe
- einfach zu schneiden und zu verlegen
- chemisch neutral und recycelbar
- stark, flexibel und sehr belastbar
- 1 x 25 m, 2 x 25 m, 2 x 50 m

**UNKRAUTVLIES V099P**


Garten- und Landschaftsvlies.

1 x 25 m	<b>LAGERWARE</b>	m <sup>2</sup> 1.49
2 x 25 m		m <sup>2</sup> 1.39
2 x 50 m		m <sup>2</sup> 1.29



RUND UM GARTEN UND TERRASSE

Wir haben für Dich hochwertige Rollrasen, Schüttgüter in großer Auswahl im BigBag, Rasenwaben mit Vlies für den Wegebau und Maulwurfsperren, die wirklich helfen. Lasse Dich von uns kompetent beraten und beliefern – direkt bis vor die Haustür.



QUALITÄTS-RASENMISCHUNGEN

Ein gepflegter Rasen ist die Visitenkarte eines jeden Hobbygärtners. Mit GALASAAT von WUNDERWERK est. 1964 bieten wir Dir ein ganzes Portfolio an hochwertigen Rasensamen für jede Vegetationsphase.

**Rasensaat von WUNDERWERK est. 1964**

10 kg Profigebinde, gütegesicherte Qualitäts-Rasensamen, schnell keimend, schließt Lücken im Rasen in kürzester Zeit, Sack = 10 kg.

**LAGERWARE**

GALASAAT Spiel- und Gebrauchsrasen Stk. **68.99**

**LAGERWARE**

GALASAAT Berliner Tiergarten Stk. **58.99**

**LAGERWARE**

GALASAAT Nachsaat Stk. **69.99**



**LAGERWARE**

**Butler Tiefmulde Schubkarre**  
100 L, luftbereift, Kugellagerad

Stk. **99.99**



# MASSIV-HOLZ-MAUER

## EINFACH ÖKOLOGISCH, ENERGIEEFFIZIENT UND WOHNGESUND

Die Massiv-Holz-Mauer® für Wände aus reinem Holz ist eine qualitativ sehr hochwertige und revolutionär einfache Alternative zur konventionellen Nassbauweise mit Stein und Beton, sowie der konventionellen Holzbauweise mit Leim und Chemie.

## DER AUFBAU DER MASSIV-HOLZ-MAUER®

**Die MHM-Wandelemente** bestehen aus kreuz- und lagenweise flach angeordneten Nadelholz-Brettern. Diese werden mit einer speziellen Vernagelung dauerhaft miteinander verbunden. Diese Nageltechnik ermöglicht eine äußerst schnelle, rationale und effiziente Herstellung.

**Die Wandelemente** unterscheiden sich je nach Verwendung als Innen- oder Außenwand (Anzahl der Brettlagen) und in der Beplankung bzw. Dämmung.

**Die Außenwand** bildet die thermische Hülle. Eine Oberflächenformgebung der

Rohbretter in Form von kleinen Nuten (Profile) erzeugt in der fertigen Wand ein Luftpolster, welches den Dämmwert gegenüber normalem Vollholz um ca. 20 % verbessert.

### Die MHM-Außenwand aus drei Zonen

- Massiv-Holz-Mauer® (Grundwand)
- Innenbeplankung (Trockenbauwerkstoffe oder Lehmputz)
- Außenfassade (Dämmung, Holz-, Putz- oder Klinkerfassade)

### Preisinformationen für die Massiv-Holz-Mauer®

- Preis: ab 150 € pro m<sup>2</sup> inkl. MwSt.
- Mauerstärken von 11,5 - 34,0 cm
- Sichtoberflächen in nordischer Fichte, Kiefer, Eiche, Zirbelholz oder sonstige auf Anfrage möglich

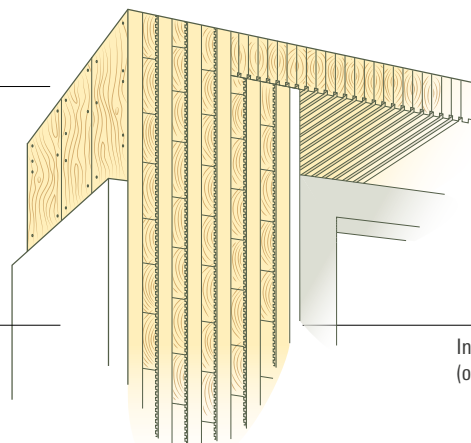


Vereinbare einen Termin.

Massiv-Holz-Mauer® (Grundwand)

Fassade inkl. Dämmung

Innenbeplankung (optional)



# ZÄUNE AUS HOLZ, WPC, METALL UND BETON

## HOLZ-ZÄUNE

Holz-Zäune bieten einen natürlichen, stabilen und vielseitigen Sicht- und Windschutz, der sich harmonisch in jeden Garten einfügt. Sie sind nicht nur robust und langlebig, sondern auch in einer Vielzahl von Holzarten und Designs erhältlich, um jedem Stil gerecht zu werden.

## WPC-ZÄUNE

WPC-Zäune hingegen verbinden Eleganz und Funktionalität. Das aus Holz und Kunststoff bestehende Material ist äußerst pflegeleicht, wetterfest und benötigt keinen Anstrich. Zudem verhindert es typische Holzalterungen wie Risse oder Splitterbildung und wirkt durch seine gebürstete Oberfläche besonders natürlich.

## METALL-/ALU-ZAUN

Für einen modernen und minimalistischen Look sind Metall- und Alu-Zäune eine hervorragende Wahl. Sie zeichnen sich durch klare Linien, Farbbeständigkeit und UV- sowie Wetterfestigkeit aus, während sie nur minimale Pflege erfordern und auch nach Jahren noch eine hochwertige Optik bieten.

## HOLZ-BETON-ZAUNSYSTEME

Wer auf eine robuste und gleichzeitig außergewöhnliche Lösung setzt, findet in Holz-Beton-Zaunsystemen die ideale Kombination. Beton sorgt für Stabilität, während Holzelemente eine warme, natürliche Note beisteuern und so Deinem Garten eine solide und zugleich stilvolle Ausstrahlung verleihen.



HIER GARTENZÄUNE  
UND SICHTSCHUTZ  
ONLINE ENTDECKEN





**AKTIONSZÄUNE**  
 Bestes Preis-Leistungs-Verhältnis!  
 SCHRAUBEN UND KLAMMERN ALLER ZÄUNE  
 AUS EDELSTAHL (V2A)



**1 Dichtzaun CADIZ** **LAGERWARE**

druckimprägniert Grün, Riegel 26 x 70 mm, Staketen 14 x 100 mm

180 x 180 cm	<b>97.99</b>
--------------	--------------

**2 Dichtzaun CASTELLA** **LAGERWARE**

druckimprägniert Grün, Riegel 26 x 70 mm, Staketen 14 x 100 mm

180 x 180 / 161 cm	<b>97.99</b>
--------------------	--------------

**3 Sichtschutzzaun DALDORF** **LAGERWARE**

naturbelassene Lärche, 30 Latten á 18 x 58 mm

A	Element gerade 178 x 178 cm	<b>174.99</b>
B	Element gerade 89 x 178 cm	<b>144.99</b>

**4 Dichtzaun HAMBURG** **LAGERWARE**

druckimprägniert Grün, Rahmenstärke 30 x 45 mm, Lamellen 5 x 100 mm gesägt

A	180 x 180 cm	<b>34.99</b>
B	90 x 180 cm	<b>33.99</b>

**5 Dichtzaun MADRAS** **LAGERWARE**

druckimprägniert Grün, Rahmenstärke 45 x 45 mm, Lamellen 8 x 95 mm, strukturgehobelt

A	180 x 180 cm	<b>118.49</b>
B	100 x 180 cm	<b>117.99</b>
C	90 x 180 / 90 cm	<b>118.49</b>

**6 Dichtzaun MONEGRO** **LAGERWARE**

druckimprägniert Grün, Rahmenstärke 45 x 45 mm, Lamellen 8 x 95 mm, strukturgehobelt

A	180 x 180 / 161 cm	<b>89.99</b>
B	100 x 180 / 161 cm	<b>87.99</b>

**7 Dichtzaun LUGANO** **LAGERWARE**

Fichte, druckimprägniert Grün, Rahmenstärke 42 x 78 mm, Profilbretter 18 x 121 mm

A	180 x 180 cm	<b>279.99</b>
B	90 x 180 cm	<b>259.99</b>
C	90 x 180 / 90 cm	<b>274.99</b>

**Kreuzholz-Pfosten**

Nadelholz druckimprägniert Grün, allseitig sauber gehobelt, Kanten gefast, 9 x 9 cm

	Rundkopf	stumpfer Kopf
100 cm	Stk. <b>29.99</b>	-
150 cm	-	Stk. <b>21.99</b>
190 cm	Stk. <b>35.99</b>	Stk. <b>26.99</b>
210 cm	Stk. <b>37.99</b>	Stk. <b>24.99</b>
240 cm	-	Stk. <b>27.99</b>
270 cm	-	Stk. <b>38.99</b>
300 cm	-	Stk. <b>41.99</b>



Bohlenzaun PONDEROSA

KDI Braun

Lärche

LAGERWARE

**Bohlenzaun PONDEROSA**

Kiefer KDI Braun, unbesäumte Brettware  
16 mm stark, 80-120 mm breit, Riegel  
28 x 70 mm, Verbindungen aus Edelstahl  
(V2A), 180 x 180 cm.

- KDI Braun Stk. **139.99**
- Lärche Stk. **159.99**

**Pfosten Lärche mit Rundkopf**

9 x 9 x 210 cm Stk. **41.99**

**Dichtzaun ALMERIA**

Fichte KDI Grün mit schwarz lasierter Feder.

- A 90 x 180 cm Stk. **169.99**
- B 90 x 180/90 cm Stk. **169.99**
- C 180 x 180 cm Stk. **199.99**

Alle Maße sind ca. Angaben.



Dichtzaun ALMERIA



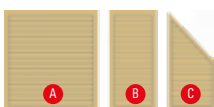
Dichtzaun MADRAS Grau

LAGERWARE

**Dichtzaun MADRAS**

Vorbehandelte Fichte in den Farben Hellbraun, Grau oder Basaltgrau, Rahmenstärke 45 x 45 mm, Lamellen 8 x 95 mm, strukturgehobelt.

A 180 x 180 cm	Stk.	<b>118.99</b>
B 100 x 180 cm	Stk.	<b>114.99</b>
C 90 x 180/90 cm	Stk. ab	<b>114.99</b>



LAGERWARE

ab **118<sup>99</sup>**

Dichtzaun MADRAS Basaltgrau



GESTALTUNG VON AUSSENFLÄCHEN

TERRASSENWELTEN

**FARBFÄCHER FÜR INNENRAUM- UND FASSADENGESTALTUNG  
INKL. LACKE UND PUTZE IN GROSSER FARBTONVIELFALT.**

Unser Farbsystem VISION 2.0 bietet allen, die Gebäude und Räume farbig gestalten, ein ausgesprochen umfangreiches, vielfältiges und tiefes Farbtionspektrum.



DIELEN & ARCHITEKTUR



**1 Wetterschutzfarbe Plus**

Elastische, isolierende Dispersions-Lackfarbe

0,75 l	<b>20.99</b>
2,5 l	<b>25.99</b>

**5 Holzlasur**

Für Zäune und Sichtschutzwände aus Holz

5 l	<b>11.99</b>
-----	--------------

**2 Holzschutzgrund**

Imprägnierschutz für Hölzer

0,75 l	<b>19.99</b>
2,5 l	<b>21.99</b>

**6 Holzdekorlasur**

Hochwertige Holzveredlung

0,75 l	<b>28.99</b>
2,5 l	<b>32.99</b>

**3 Holzisogrund**

Verhindert das Durchschlagen von Holzinhaltstoffen

0,75 l	<b>24.99</b>
2,5 l	<b>28.99</b>

**7 Holzpflege-Öl**

Pflege für hochwertige Terrassen und Gartenmöbel

0,75 l	<b>28.99</b>
2,5 l	<b>34.99</b>

**4 Holzdekorfarbe Plus**

Deckende Beschichtung für Holzkonstruktionen, isoliert Holzinhaltstoffe


0,75 l	<b>19.99</b>
2,5 l	<b>22.99</b>

**8 Holzschutzlasur 3in1**

Für Neu- und Renovierungsanstriche, Grundierung, Zwischen- und Schlussbeschichtung in Einem

0,75 l	<b>22.99</b>
2,5 l	<b>64.99</b>

GARTENRÄUME GESTALTEN



ab **239.99**

Sichtschutzzaun NIZZA Lärche



ab **269.99**

Sichtschutzzaun NIZZA Granit

**1 SICHTSCHUTZZAUN NIZZA LÄRCHENATUR UND GRANIT**

Steckzaun mit Alu-Stäben als Abstandhalter, mit 24 Rhombusleisten 20 x 60 mm, Kartonverpackt, Bausatz besteht aus 4 vorgefertigten Einsteckelementen inkl. Befestigung, V2A-Holzverbindungen, rostfrei, naturbelassen

A	180 x 180 cm Lärche	<b>239.99</b>
B	180 x 180 cm Granit	<b>269.99</b>

**2 RHOMBUSZAUN**

Naturbelassene Lärche oder vorbehandelte Fichte in den Farben Grau und Granit, komplett vorgefertigte Elemente, die zeitlose Sichtblende betont mit breiten Rhombusprofilen die Horizontale und wirkt dank kleiner Spalten trotzdem luftig

	Lärche Natur	Fichte Grau	Fichte Granit
Element gerade 180 x 180 cm	<b>239.99</b>	<b>219.99</b>	<b>219.99</b>
Element gerade 90 x 180 cm	<b>209.99</b>	<b>189.99</b>	<b>189.99</b>



ab **209.99**


RHOMBUSZAUN Lärche

## JODA EASY

Alles JODA EASY: Beste Qualität durch verschweißte Rahmen, hochwertige Materialien, farbechte Oberflächen und 5 Jahre Herstellergarantie machen Dir das Leben einfach easy.



1 Sichtschutzzaun JODA EASY		Weiß
A	Zaunelement 180 x 180 cm	279.99
B	Zaunelement 90 x 180 cm	269.99
C	Rankgitterelement 180 x 180 cm	399.99
D	Abschlusselement 90 x 180 / 90 cm	269.99
E	Torelement ohne Beschlag, 90 x 180 cm	359.99



2 Vorgartenzaun JODA EASY		Weiß
A	Zaunelement 180 x 75 cm	149.99
B	Zaunelement Unterbogen 180 x 75 / 65 cm	169.99
C	Zaunelement Oberbogen 180 x 75 / 85 cm	169.99
D	Torelement gerade 1-flügel. ohne Beschl., 101 x 75 cm	249.99
E	Torelement gerade 2-flügel. ohne Beschl., 330 x 75 cm	499.99



WPC Zaunfeld KINGSTON XL Beige



WPC Zaunfeld KINGSTON XL Steingrau



Systemzaun KINGSTON Steingrau mit Designelement Marble



Systemzaun KINGSTON Steingrau



LAGERWARE

**249.99**

WPC Zaunfeld Anthrazit



WPC Zaunfeld Dunkelbraun

ab **249.99**WPC Zaunfeld Steingrau mit Fenster-Element (optional) /  
WPC Zaunfeld Beige mit Designelement Marble (optional)**KINGSTON-SYSTEM-  
STECKZAUN-WPC**

Kingston ist ein hochwertiger modularer Steckzaun, elegant, wetterfest und pflegeleicht. Designed aus dem sehr robusten Trendmaterial WPC, halten die hochwertigen, puristischen Elemente dauerhaft jedem Wetter stand. Sie benötigen keine Lasur oder Anstriche. Der UV-beständige High-Tech-Werkstoff WPC ist teils Holz, teils Kunststoff! Diese Verbindung verhindert holztypische Alterserscheinungen wie Rissbildung und Splitterung. Die Profile haben eine gebürstete Oberfläche und wirken so natürlicher als reine Kunststoff-Zäune. Das Zaunsystem aus kürzbaren WPC-Profilen sowie Anfangs- und Endleisten fasst mit Nut und Feder winddicht ineinander und löst flexibel die Anforderungen an Höhe und Breite.

**WPC Zaunfeld KINGSTON XL**

Extra breite Profile,  
inklusive Anfangs- und Endleiste  
178 x 183 cm

Anthrazit, Beige, Dunkelbraun, Steingrau  
Stk. **249.99**

Tür 100 x 181 cm inkl. Beschläge  
Anthrazit, Beige, Dunkelbraun, Steingrau  
Stk. **600.99**

**WPC Zaunfeld KINGSTON**

12 Einzelprofile (Höhe 15 cm), inklusive  
Anfangs- und Endleiste, 178 x 183 cm

Anthrazit, Beige, Dunkelbraun, Steingrau  
ab **249.99**

Design Element MARBLE, Material HPL,  
178 x 29,4 cm  
Stk. **139.99**

**Aluminium Pfosten**

Standard-Pfosten zum Einbetonieren,  
dreiseitig genutet inkl. Einschubleisten  
und Pfostenkappe, 7 x 7 x 225 cm

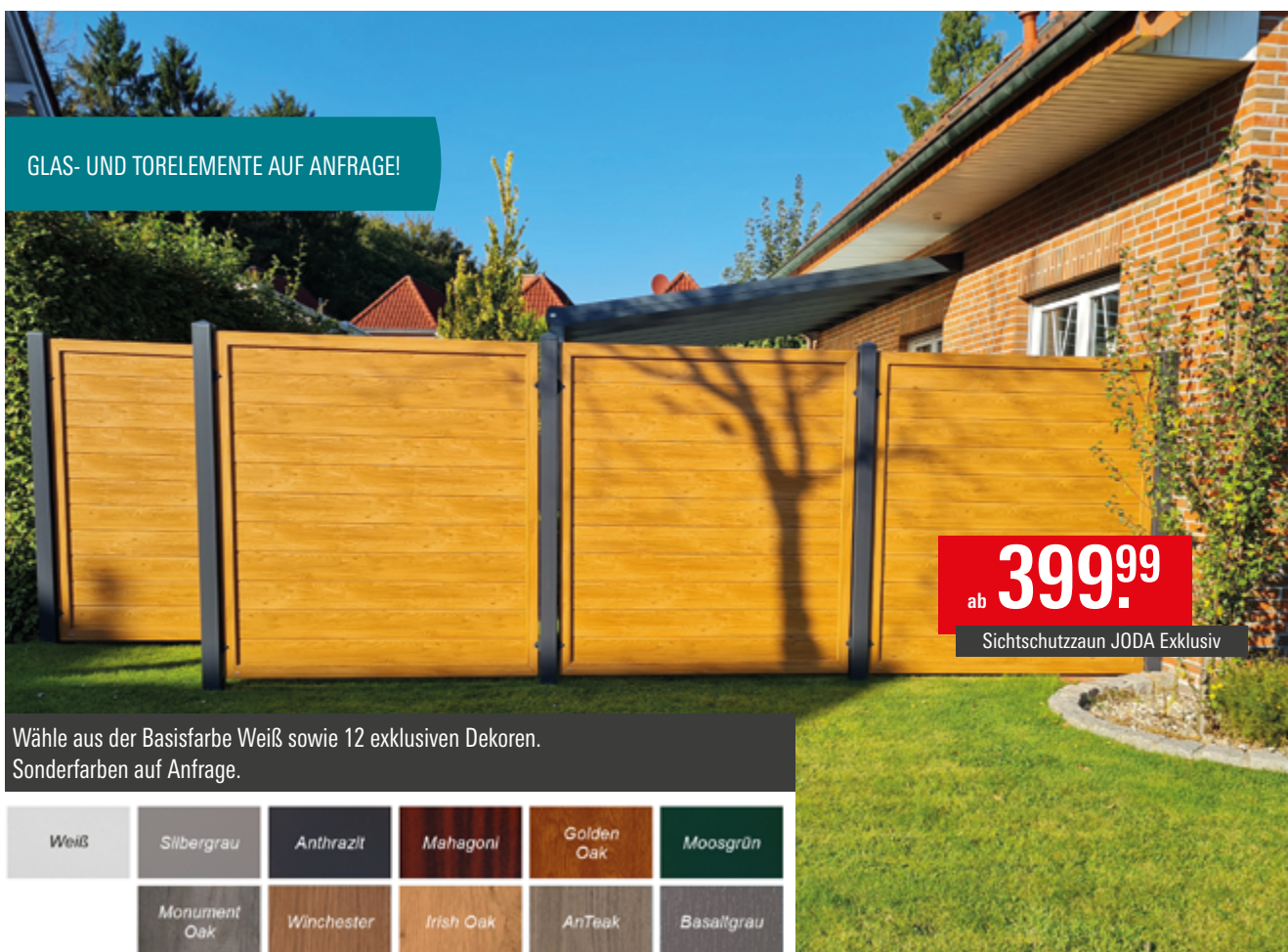
Anthrazit **LAGERWARE** Stk. **144.99**

**Türpfostenset**

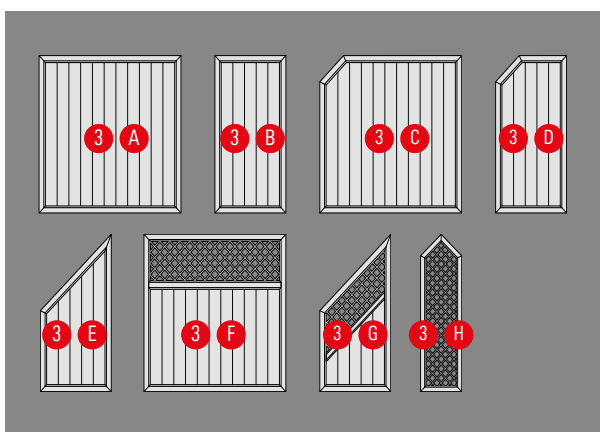
Standard-Pfosten zum Einbetonieren,  
dreiseitig genutet inkl. 2 Pfosten, Anschlag,  
Einschubleisten und Pfostenkappe,  
7 x 7 x 225 cm

Stk. **269.99**

GLAS- UND TORELEMENTE AUF ANFRAGE!



Wähle aus der Basisfarbe Weiß sowie 12 exklusiven Dekoren. Sonderfarben auf Anfrage.



**3** Sichtschutzzaun JODA EXKLUSIV

Rahmen / Füllung	Weiß / Weiß	Dekor / Dekor
A Zaunelement 180 x 180 cm	<b>399.99</b>	<b>599.99</b>
B Zaunelement 90 x 180 cm	<b>389.99</b>	<b>589.99</b>
C Schrägelement 180 x 180 / 150 cm	<b>499.99</b>	<b>699.99</b>
D Schrägelement 90 x 180 / 150 cm	<b>489.99</b>	<b>689.99</b>
E Abschlusselement 90 x 180 / 90 cm	<b>389.99</b>	<b>589.99</b>
F Zaunelement mit Rankgitter 180 x 180 cm	<b>599.99</b>	-
G Abschlusselement 90 x 180 / 90 cm, mit Rankgitter	<b>589.99</b>	-
H Zaunelement spitz 61 x 180 / 210 / 180 cm	<b>399.99</b>	-



**4** Vorgartenzaun JODA Exklusiv II

Rahmen / Füllung	Weiß / Weiß	Dekor / Dekor
Basiselement, 180 x 80 cm	<b>199.99</b>	-
Pforte 1-flg., 100 x 80 cm	<b>299.99</b>	-
Tor 2-flg., 334 x 80 cm	<b>549.99</b>	-
Basiselement, 180 x 80 cm	-	<b>429.99</b>
Pforte 1-flg., 100 x 80 cm	-	<b>529.99</b>
Tor 2-flg., 334 x 80 cm	-	<b>999.99</b>



GroJa SOLID GRANDE Bi-Color

### GROJA SICHTSCHUTZZAUN

Modern texturiert: Durch die breitere Füllungsgeometrie wird GroJa SOLID GRANDE zu einem echten Hingucker im Garten. Die Steckzaunpfosten der Solid-Familie lassen sich mit der LED-Lichtleiste für eine entspannende Beleuchtung kombinieren.

- Verbreitete Füllungsgeometrie bestehend aus 7 Füllungen (leicht zu kürzen)
- Bausatz aus 7 Füllungen inkl. Abschlussprofil
- Als 1- oder 2-flügeliges Tor erhältlich

ACHTUNG: Bei der dargestellten Farbe von Bi-Color handelt es sich um die co-extrudierte Variante, und nicht um das mono-extrudierte Bi-Color Sand.



#### 1 Sichtschutzzaun GroJa SOLID GRANDE

A	SOLID GRANDE Bi-Color, 180 x 180 cm	249.99
B	SOLID GRANDE Anthrazit, 180 x 180 cm	204.99
C	SOLID GRANDE Grau, 180 x 180 cm	209.99
	Alu-Pfosten inkl. Kappe Anthrazit, 70 x 70 x 240 cm	LAGERWARE 77.49



GroJa LUMINO Rhombus




GroJa LUMINO Ellipse



GroJa LUMINO Edge



GroJa LUMINO Edge



#### 2 Sichtschutzzaun GroJa LUMINO

A	LUMINO Rhombus, 180 x 180 cm	549.99
B	LUMINO Ellipse, 180 x 180 cm	539.99
C	LUMINO Edge, 180 x 180 cm	399.49
	Alu-Pfosten inkl. Kappe Anthrazit, 70 x 70 x 240 cm	LAGERWARE 77.49



## DOPPELSTABMATTEN

Aus verschweißten Drähten, feuerverzinkt oder verzinkt und pulverbeschichtet.

### Doppelstabmatte LAGERWARE

Leichte Ausführung: Drahtstärken: Typ 6/5/6, Mattenbreite: ca. 2506 mm, Maschenweite: 50 x 200 mm,  
Schwere Ausführung: Drahtstärken: Typ 8/6/8, Mattenbreite: ca. 2508 mm, Maschenweite: 50 x 200 mm.  
In den Farben RAL 7016, Anthrazit oder RAL 6005 Grün.

Zaunhöhen:

	Typ 6/5/6	Typ 8/6/8
830 mm	Stk. <b>28.99</b>	Stk. <b>42.99</b>
1030 mm	Stk. <b>32.99</b>	Stk. <b>49.99</b>
1230 mm	Stk. <b>36.99</b>	Stk. <b>57.99</b>

### Doppelstabmatten Pfosten LAGERWARE

Abmessung 60 x 40 mm inkl. Pfostenkappe aus Kunststoff und Auflageböcken (BB 400 mm). In den Farben Anthrazit oder Grün.

### Rechteckrohr-Basispfosten verzinkt

1300 mm lang für Matten 830 mm	Stk. <b>15.99</b>
1600 mm lang für Matten 1030 mm	Stk. <b>17.99</b>
1800 mm lang für Matten 1230 mm	Stk. <b>19.99</b>

## STEINMAUERSYSTEME

Profi-Steinmauersysteme bieten eine hochwertige Art der Einzäunung mit gleichzeitigem Sichtschutz, bestehend aus Pfosten und Doppelstabmatten in schwerer Ausführung (8/6/8 mm). Im Lieferumfang der Pfosten sind die zur Montage der Doppelstabmatten benötigten Flacheisen sowie die Spannhaken enthalten.

Ab einer Zaunhöhe von 1.600 mm werden zwei Doppelstabmatten übereinander montiert. Dies erleichtert das Befüllen der Steinmauer.

### Schwere Doppelstabmatte

Waagrecht 2 x ca. 8 mm, Senkrecht 1 x ca. 6 mm, Breite: 2.500 mm, Höhen: 1.030 mm bis 2.030 mm (in 200 mm Schritten), feuerverzinkt, verzinkt und pulverbeschichtet (Anthrazit).

Auf Anfrage erhältlich.



**ZAUNPANEELE**

**Effektiver Sichtschutz und optisches Highlight in Einem**

hadra Zaunpaneele sind ein hochwertiger Sichtschutz in vollendeter Form. Sechs unterschiedliche Varianten geben Dir eine große Auswahl zur individuellen Gestaltung Deines Grundstückes.

**Paneelhöhe 150 mm, Lattenoptik Mittel**

8 Latten, 2510 x 1615 mm  
9 Latten, 2510 x 1815 mm

Stk. **319.99**  
Stk. **359.99**

**Paneelhöhe 200 mm**

Lochblech, Glattblech geschlossen oder Glattblech mit Lochblechreihe

6 Latten, 2510 x 1615 mm  
7 Latten, 2510 x 1815 mm

Stk. **399.99**  
Stk. **449.99**



Lochblech



Glattblech geschlossen



Glattblech m. Lochblechreihe



Lattenoptik mittel



**SCHIEBETORE PRIVATBEREICH**

Das freitragende hadra Schiebetor „Private Light“ ist eine ansprechende und zugleich erschwingliche Lösung für den Privatbereich, gekennzeichnet durch seine besonders hohe Stabilität und Langlebigkeit.

**Private Light Schiebetore**

Flügelänge: 4.200 mm / 5.400 mm / 6.600 mm, Breiten: 3.000 mm / 4.000 mm / 5.000 mm, Höhen: 800 mm bis 2.000 mm (in 200 mm Schritten), weitere Ausführungen mit Abmessungen nach Kundenwunsch und stat. Möglichkeiten.

Stk. ab **4.399.99**

Hochwertige Verarbeitung sowie eigene entwickelte Aluminium-Profile!



LAGERWARE

**Pfosten-  
Wasserwaage**  
aus Kunststoff

Stk. **12.99**



HIER  
DOPPELSTABMATTEN  
ONLINE ENTDECKEN

**Ornament Karo**

## PROFILDEKORMATTEN

Der hadra Dekormattenzaun ist ein dekorativer Gittermattenzaun aus verschweißten U-Profilen. Verschiedene Ausführungen stehen zur Wahl: mit Ober- oder Unterbogen und diversen Ornamenten (Kreis, Karo oder Kreuz); alternativ Oberbogen oder gerade mit Kugel oder Spitze.

### U-Profildekormatten mit Ornament Karo, Kreuz, Kreis

ca. 2464 x 809 mm, MW 50 x 50/150/50/  
150/400 mm aus U-Profil 9/20/9 mm und  
ca. Ø 6 mm, verzinkt/beschichtet, RAL 7016  
Anthrazit

Stk. **149.99**

### U-Profildekormatten mit Ornament Spitzen, Kugel

ca. 2418 x 889 mm, MW 100 x 200/200,  
50 x 400 mm, aus U-Profil 9/20/9 mm und  
Draht ca. Ø 8 mm, verzinkt/beschichtet,  
RAL 7016 Anthrazit

Spitzen  
Kugel

Stk. **179.99**  
Stk. **199.99**



## FRONTGITTERZÄUNE

hadra Frontgitterzäune sind eine sehr stabile Form der Einzäunung. Die moderne und gradlinige Form passt zu vielen Bauformen sowohl im Privaten als auch im Industriebereich.

Ausführung Easy (Rundrohr spitz), Easy Top (Rundrohr), Basic (Quadratrohr spitz), Basic Top (Quadratrohr). Breite: 2.200 mm (2.280 mm bei angeschweißter T-Lasche), Höhen: 800 mm, 1.000 mm, 1.250 mm, 1.500 mm, 1.800 mm oder 2.000 mm. Verzinkt und pulverbeschichtet (RAL 7016 – Anthrazit).




## DER WPC-ZAUN, DER DESIGN UND DAUERHAFTIGKEIT VEREINT

Das coextrudierte Zaunsystem überzeugt durch eine ruhige Linienführung und eine natürliche Holzoptik.

Die harmonische Oberfläche macht es zu einem gestalterischen Element für Garten, Terrasse oder Pool.

### Produktvorteile auf einen Blick:

- Natürliche Holzoptik
- UltraShield®-Technologie – Schutz vor Feuchtigkeit, UV-Strahlung und Schmutz
- Einfache Montage durch Stecksystem
- Pflegeleicht & langlebig
- Nachhaltig & umweltfreundlich: aus 95 % recycelten Materialien
- Stilvoller Sichtschutz für Privatsphäre
- 25 Jahre Herstellergarantie



Pfosten in der Farbe Charcoal



Solea Cloud-grey



Solea Copper-brown

## ZAUN SOLEA

### Der WPC-Zaun für Anspruch und Ästhetik

Solea zeichnet sich durch eine architektonisch geprägte Gestaltung aus. Die horizontalen, breiten Paneele sorgen für eine klare Linienführung und ein markantes Erscheinungsbild – geeignet als Sichtschutz, Grundstücksabgrenzung oder gestalterisches Element im Außenraum.

### Produktvorteile auf einen Blick:

- Modernes, klares Design
- UltraShield®-Technologie für Witterungs- und Farbbeständigkeit
- Modulares System für flexible Planung
- Nachhaltig produziert – aus 95 % recycelten Materialien
- Nahezu wartungsfrei
- 25 Jahre Herstellergarantie

Solea steht für modernes Wohnen mit klarer Formensprache und langlebiger Qualität.

Zaun 176 x 183 cm Stk. **199.99**

Alu-Pfosten 80 x 80 x 240 cm  
inkl. Pfostenkappe Stk. **83.99**

# RUND UMS HAUS GUT ÜBERDACHT



HIER GARTENHÄUSER  
& CARPORTS  
ONLINE ENTDECKEN


Ob moderne Alu-Überdachungen, ein klassischer Carport oder einfach ein schönes Gartenhaus? Wir bieten Dir verschiedene Überdachungen für jede Witterung und Nutzen an. So kannst Du Deinen Garten oder Terrasse auch genießen, sollte das Wetter im Norden mal nicht mitspielen.

## GARTENHÄUSER

Individuelle Traumhäuser oder kleine Raumwunder? Bei uns findest Du ein breites Programm mit Häusern für jeden Zweck: Komfortabel fürs Wochenende, geräumig für Gartengeräte und Platz fürs Hobby.

## CARPORTS

Sicher, komfortabel und werterhaltend: Unsere Carport-Konstruktionen bieten eine ideal geschützte Unterkunft. Dank verschiedener Holz Ausführungen und Dacheindeckungen wird Dein Auto das ganze Jahr optimal vor jeder Witterung geparkt.





Skanderborg 200 x 200 cm



Steinburg 266 x 266 cm



Aalborg 400 x 300 cm

## AKTIONSHÄUSER – KEINE SONDERANFERTIGUNG MÖGLICH

### Skanderborg

Gartenhaus als naturbelassener Bausatz, Sockelmaß ca. 200 x 200 cm, 19 mm Wandstärke, Pultdach, Einzeltür ca. 90 x 180 cm inkl. PZ-Schloss. Ohne Dachpappe und ohne Entwässerungsmaterial geliefert. Optional ist der Fußboden erhältlich.

Stk. **1.298.99**

Fußboden

Stk. **178.99**

### Steinburg

Gartenhaus als naturbelassener Bausatz, Sockelmaß ca. 266 x 266 cm, 28 mm Wandstärke, Satteldach, Doppeltür ca. 182 x 195 cm inkl. PZ-Schloss. Ohne Dachpappe und ohne Entwässerungsmaterial geliefert. Optional ist der Fußboden erhältlich.

Stk. **2.098.99**

### Aalborg

Gartenhaus als naturbelassener Bausatz, Sockelmaß ca. 400 x 300 cm, 28 mm Wandstärke, Flachdach, Doppeltür ca. 180 x 180 cm inkl. PZ-Schloss. Ohne Dachpappe und ohne Entwässerungsmaterial geliefert. Inkl. Fußboden geliefert.

Stk. **3.798.99**

## PREMIUMCARPORTS UND PREMIUMHÄUSER AUCH AUF DEINE WÜNSCHE INDIVIDUELL MÖGLICH!

### Deine System-Vorteile bei Carportsystemen

- 12 Standardgrößen, 5 Holz-Ausführungen, 6 Dachformen, 6 Bedachungsarten, 2 Pfostenarten
- Komplettpakete mit Aufbauanleitung und Zubehör
- Gehobelte Holzflächen mit gefasten Kanten
- Stabile Pfosten: 115 x 115/135 x 135 mm
- Massive, umlaufende Blenden
- Individuelle Lösungen für die Wandgestaltung und das Bedachungsmaterial
- Einfache Montage mit vorgefertigten Bauteilen
- Montage-Service auf Wunsch
- Verschiedene Abstellräume
- Ausstattung und Zubehör
- 10 Jahre Produkt-Garantie
- 125 kg/m<sup>2</sup> Schneelast
- Typen-Statik bis Windlastzone 3
- Bauantrag-Service
- Sonderstatik
- Individuelle Sonderanfertigungen
- Kostenlose Beratung/Aufmaß vor Ort nach Terminabsprache
- Angebotserstellung

### Deine System-Vorteile bei Häusersystemen

- 28 mm / 45 mm Blockhäuser
- 70 mm / 90 mm Ferienhäuser
- Nordische Fichte, naturbelassen
- Chalet-Fräsung, winddichte Passgenauigkeit
- Gehobelte Blenden
- Pavillion
- Holzständerbauweise
- Technische Montagezeichnung
- Montageanleitungen
- Montage-Service auf Wunsch
- 5 Jahre Produkt-Garantie
- Ausstattung und Zubehör
- Bauantrag-Service
- Sonderstatik
- Individuelle Sonderanfertigungen
- Sonderthemen (Sauna und Zubehör)
- Unterschiedliche Bedachungsmöglichkeiten /Varianten
- Kostenlose Beratung/Aufmaß vor Ort nach Terminabsprache
- Angebotserstellung



VILLA 368 x 248 cm

bauseits farbbehandelt

**PREMIUM-HÄUSER – SONDERANFERTIGUNGEN MÖGLICH!**

**Gartenhaus Villa**

Sockelmaß ca. 368 x 248 cm, Blockbohlenhaus in der Blockbohlenstärke 28 oder 45 mm, Fichte naturbelassen mit einem Satteldach, Massivholzdach ca. 18 mm stark inkl. Dachpappe zur Ersteindeckung, inkl. Fußboden ca. 18 mm stark. Ohne Entwässerungsmaterial geliefert (Terrasse nicht enthalten).

368 x 248 cm,  
28 mm (Wandstärke) Stk. **4.598.99**

45 mm (Wandstärke) Stk. **5.549.99**

**Gartenhaus Nordby**

Das Gartenhaus „Nordby“ aus Blockbohlen der nordischen Fichte ist geradlinig, schlicht und multifunktional. Die über 15 m<sup>2</sup> große Grundfläche dieser Pultdach-Gartenhäuser wird von der überdachten fast quadratischen „Aktionsfläche“ geprägt. Der integrierte 240 cm breite Raum bildet mit dem Freisitz ein perfektes Doppel. Hinter der 180 cm breiten Tür wird auf kurzem Wege alles Notwendige schnell verstaut.

560 x 350 cm,  
28 mm (Wandstärke) Stk. **5.498.99**

45 mm (Wandstärke) Stk. **6.199.99**



NORDBY 560 x 350 cm

naturbelassen

**Gartenhaus SKYLINE**

500 x 300 cm Ständerbauweise, Sockelmaß ca. 500 x 300 cm – Ständerbauweise 90 x 90 mm – Wandverkleidung Lärche  
 Boden-Deckelschalung naturbelassen 22 x 150 mm – inkl. Fußboden und imprägnierter Unterkonstruktion Massivholzdach mit einer Lage Bitumendachpappe zur Ersteindeckung.

500 x 300 cm

**9.398.99****Blockbohlen-Gartenhaus Valen mit Unterstand**

Das hochwertige Blockbohlen-Gartenhaus Valen vereint Funktionalität und modernes Design. Gefertigt aus naturbelassener, nordischer Fichte überzeugt es durch stabile Blockbohlen mit Nut- und Federverbindung sowie eine langlebige, massive Dachkonstruktion.

Die großzügige Doppeltür und das Fenster mit Echtverglasung sorgen für viel Tageslicht im Innenraum. Der integrierte Unterstand bietet zusätzlichen, geschützten Platz für Gartenmöbel, Grill oder Geräte.

Ob als Stauraum oder stilvoller Blickfang – das Gartenhaus Valen ist eine ideale Ergänzung für jeden Garten.

577 x 277 cm

**3.999.99**

Fußboden

**339.99**

SKYLINE 500 x 300 cm



VALEN 577 x 277 cm

**PREMIUM-CARPORTS – SONDERANFERTIGUNGEN MÖGLICH!**

**Spax**

Einzelcarport Spax Heide, Flachdach mit umlaufender Holzblende, Maße ca. 420 x 600 cm, Bedachung mit einer 1,5 mm starken EPDM-Folie inkl. PVC-Entwässerungsset (Farbe Braun), Holzvariante „Master-Serie“ Fichte KVH-NSI, naturbelassen, gehobelt und gefast.

Stk. **6.998.99**



Spax, 420 x 600 cm

**Wismar**

Einzelcarport Wismar, Satteldach mit 22° Dachneigung, Maße ca. 405 x 903 cm, Bedachung mit Dachpfannen Typ Benders Palema-S Benderit (ohne Sturmhaken) inkl. Ortgangblech und Firststeine, inkl. PVC-Entwässerungsset (Farbe Braun), Holzvariante „Classic-Serie“ Kiefer kesseldruckimprägniert grün, optionaler Geräteraum Typ 06, Maße ca. 365 x 335 cm.

Stk. **9.898.99**



Wismar, LD 405 x 903 cm + GR Typ 06 365 x 335 cm

**City 3**

Die schlichte, geradlinige Form dieser Flachdach-Konstruktion wird durch eine 1-teilige Blende hervorgehoben. Ein wartungsfreies EPDM-Foliendach und die Holzausführung Master Fichte KVH/NSI Konstruktionsvollholz unterstreichen die Qualität dieser Carport-Konstruktionen. Der optional erhältliche Abstellraum mit einer klassischen zeitlosen Boden-Deckelschalung bietet viel Spielraum zur Gestaltung, Maße ca. 600 x 550 cm, mit Foliendach.

Stk. **6.599.99**



City 3, 600 x 560 cm



Bonn KDI 500 x 510 cm



Bergheim KDI 340 x 510 cm

**AKTIONSCARPORTS – KEINE SONDERANFERTIGUNG MÖGLICH**

**Bonn**

Doppelcarport ca. 500 x 510 cm mit dreiseitiger Holzblende, lichte Breite ca. 440 cm, lichte Höhe ca. 210 cm, Holzausführung aus Classic Kiefer KDI, Pfosten 9 x 9 x 210 cm, Bedachung mit PVC-Lichtplatten 0,8 mm klar, ohne H-Pfostenanker und ohne Entwässerungsmaterial geliefert.

Stk. **819.99**

**Bergheim**

Einzelcarport ca. 340 x 510 cm mit dreiseitiger Holzblende, lichte Breite ca. 272 cm, lichte Höhe ca. 210 cm, Holzausführung aus Classic Kiefer KDI, Pfosten 11,5 x 11,5 x 210 cm, Bedachung mit Stahltrapezplatten ohne Filz, Farbe Hellgrau, ohne H-Pfostenanker und ohne Entwässerungsmaterial geliefert.

Stk. **1.128.99**



### HIGHLINE WINDOW EDITION

Gerätehaus inklusive Fensterelement für mehr Tageslicht, freie Sicht in den Garten, verbessertes Raumgefühl und zum Lüften, verfügbar für die Größen H3–H6.

ab **2.999.99**

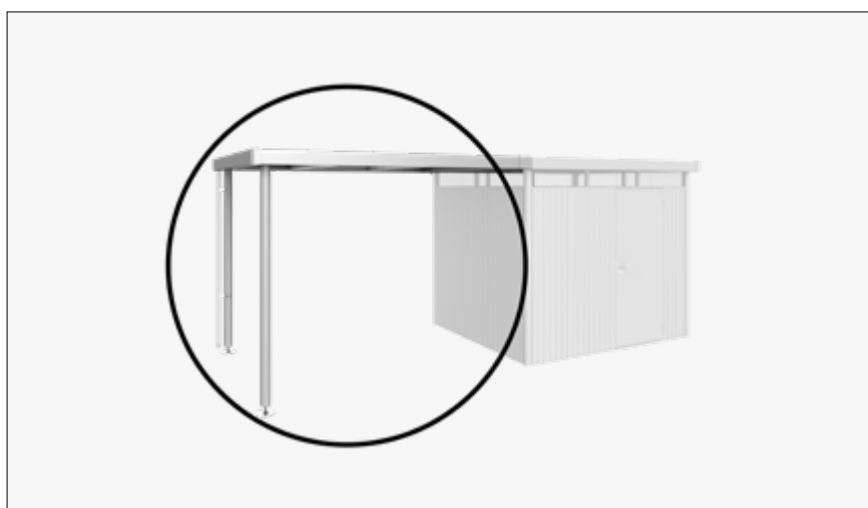
HIGHLINE Gr. H3, quarzgrau-metallic

### SEITENDACH

Das Seitendach wird am Gerätehaus HighLine® (ab Gr. H2) jeweils an der Seite mit der Regenrinne – wahlweise ein- oder beidseitig – fixiert. So entsteht eine überdachte Freifläche im Ausmaß der einfachen/doppelten Grundfläche des Gerätehauses. Die Alu-Stützen sind mit höhenverstellbaren Füßen ausgestattet. Inkl. Regenfallrohr. Die Dachfläche des Seitendaches ist immer quarzgrau-metallic.

Das Seitendach ist auch für Gerätehaus AvantGarde® erhältlich.

ab **1.099.99**



### AVANTGARDE WINDOW EDITION

Gerätehaus inklusive Fensterelement für mehr Tageslicht, freie Sicht in den Garten, verbessertes Raumgefühl und zum Lüften, verfügbar für die Größen A5–A8.

ab **1.999.99**

AVANTGARDE Gr. A5, quarzgrau-metallic



## PERGOLA

Hochwertig, modern und komfortabel bei jedem Wetter dank innovativer Sandwichbauweise für deutlich verminderte Geräuschkulisse und Wärmeabstrahlung vom Dach. Erweiterbares Zubehör wie LED-Beleuchtung, Sonnenschutzrollo oder Glasschiebewand sorgt für zusätzlichen Komfort und macht die Pergola zu einem vielseitig nutzbaren Rückzugsort im Freien.

ab **3.869.99**

PERGOLA Gr. 3x3, dunkelgrau-metallic

## STYLEBOX

Hochwertig und stylisch präsentiert sich die Outdoorbox dank glatter Oberflächen und makelloser Verarbeitung. Unkomplizierter Aufbau dank innovativem Stecksystem, komfortable Deckelöffnung mit Gasdruckfeder, regenwasserdicht.

ab **769.99**



STYLEBOX Gr. 140, dunkelgrau-metallic



GERÄTESCHRANK Gr. 190, quarzgrau-metallic

## GERÄTESCHRANK

Wo Raum knapp ist, zeigt er seine Klasse. Im Garten, auf der Terrasse, in der Garage oder auf dem Balkon behütet und ordnet er, ohne Deinen Lebensraum einzuschränken. Mit dem Biohort Geräteschrank kannst Du Gartengeräte, Griller, Gartenmöbel u. ä. regenwassergeschützt und diebstahlsicher verstauen. Er fügt sich – durch die kompakte Größe und dank seines eleganten Designs – harmonisch in seinen Standort ein.

ab **898.99**



FLORENTINA Gr. 2x1 MAXI, dunkelgrau-metallic

### GEWÄCHSHAUS FLORENTINA

Kompaktes Gewächshaus für hochwachsende Pflanzen – ideal bei begrenztem Platz. Die durchdachte Kombination aus Hochbeet und passgenauem Gewächshausaufsatz schafft ein geschütztes Mikroklima und bietet optimale Bedingungen für gesundes Wachstum und eine verlängerte Gartensaison. Zubehör wie Rankhilfen oder automatische Bewässerung unterstützt die Pflanzenpflege gezielt und effizient.

ab 1.349.99



HOCHBEET Gr. 2x1, quarzgrau-metallic

### HOCHBEET

Hochbeete erleichtern den Anbau und maximieren die Ernte – aber erst das Biohort Hochbeet perfektioniert das schönste Hobby der Welt mit intelligentem Design und praktischer Funktionalität, etwa durch leicht zu öffnende Seitenteile für eine einfache Entleerung.

Hochbeet ab 599.99

Schneckenschutz ab 109.99



SCHNECKENSCHUTZ



Neo Größe 2B, Quarzgrau



**DAS BESTE AUS JAHRZEHNTELANGER ERFAHRUNG – DAS NEUE GERÄTEHAUS NEO!**

Komfortable Öffnung mittels Gasdruckfeder, 3-fach-Verriegelung mit Edelstahl-Drückergarnitur und Normzylinder, Lichtelement in der Standardtür, integrierter Wasserablauf mit Regenfallrohren, Holzdecke aus Dreischichtplatten mit Dachfolie aus 1,5 mm EPDM, optionale Innenwandverkleidung und Isolierung, umfangreiche Grundausstattung inklusive.

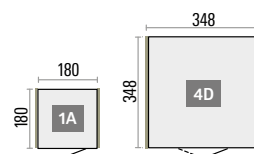
**NEO 1A (Kleinste Größe)**

Außenmaß B 180 x T 180 x H 222 cm

Stk. **2.599.99**

Standardtür B 83 x H 200 cm

Gerätehaus NEO ist in 9 Farbkombinationen und weiteren Größen bis 348 x 348 cm erhältlich.



- Dunkelgrün
- Silber-metallic
- Quarzgrau-metallic
- Dunkelgrau-metallic

Gerätehaus EUROPA, Größe 3, Quarzgrau-metallic

**Gerätehaus Europa – erhältlich in 4 Farbkombinationen und 9 Größen**

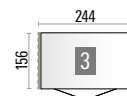
Beste Qualität durch feuerverzinktes, polyamid-einbrennlackiertes Stahlblech, Schraubverbindungen, Scharniere etc. aus rostfreiem Edelstahl, Verriegelung mit Drehgriff-Zylinderschloss und Reserveschlüssel, hohe Stabilität.

**Größe 3**

Außenmaß B 244 x T 156 x H 203 cm, Lichtes Türmaß B 135 x H 170 cm, in der Farbe Quarzgrau-metallic

Stk. **1.299.99**

Auch in weiteren Größen und Farben erhältlich.



**Mülltonnenbox ALEX**

Die Mülltonnenbox Alex kann durch die modulare Bauweise beliebig erweitert werden. Dank des Auffangbügels, lässt sich die Mülltonne problemlos herauskippen, wird in der Schräglage fixiert und erleichtert somit die Befüllung. Regenwasserdicht, Verriegelung mit Drehknebel-Zylinderschloss, Funktionsboden zum Positionieren der Mülltonnenräder.

Außenmaß B 80 x T 88 x H 129 cm

Stk. **669.99**



Silber-metallic



Quarzgrau-metallic



Dunkelgrau-metallic



Mülltonnenbox ALEX, Quarzgrau-metallic



Gerätehaus mit Pultdach

## HÖRMANN GERÄTEHAUS BERRY MODERN MIT SATTELDACH

Das Gerätehaus BERRY MODERN überzeugt mit breitem, senkrecht verlaufendem Motiv und klarer, eleganter Optik ohne sichtbare Schrauben. Mit knapp 2 m Durchgangshöhe bietet es viel Platz für Gartengeräte, Möbel oder E-Bikes. Hergestellt aus langlebigem, pulverbeschichtetem feuerverzinktem Stahlblech, witterungsbeständig und CO<sub>2</sub>-neutral. Erhältlich in 3 Größen, 9 Standardfarben (und allen RAL-Farben), ein- oder zweiflügelige Ausführung sowie als Flach- oder Pultdach.

### SATTELDACHGRÖSSENTABELLE BERRY

TYP 1	TYP 2	TYP 3
Breite: 2,58 m	Breite: 2,58 m	Breite: 3,23 m
Höhe: 2,16 m	Höhe: 2,16 m	Höhe: 2,19 m
Tiefe: 1,21 m	Tiefe: 2,47 m	Tiefe: 2,47 m



ab **2.265<sup>99</sup>**

Gerätehaus BERRY MODERN mit Satteldach, Typ 1

Hier erhältst Du weitere Informationen, wie zum Beispiel Montagevideos zum Gerätehaus und zum Kaminholzregal.



PULTDACH



SATTELDACH

## HÖRMANN KAMINHOZREGAL BERRY MODERN Made in Germany

Das Kaminholzregal BERRY MODERN bietet eine sichere und trockene Lagerlösung für Kaminholz im Außenbereich. Gefertigt aus feuerverzinktem, formstabilem und pulverbeschichtetem Stahlblech ist es witterungs- und schimmelresistent, nicht brennbar sowie besonders wartungsarm. Das Modell „BERRY MODERN“ überzeugt mit einem breiten, senkrecht verlaufenden Motiv und einer klaren, zeitgemäßen Optik. Erhältlich in zwei Größen, bietet das Kaminholzregal je nach Ausführung Platz für ca. 3,7 oder 5,8 Schüttraummeter Brennholz und ermöglicht eine übersichtliche Lagerung in zwei Reihen.

### 2 GRÖSSEN KAMINHOZREGALE

TYP 1	TYP 2
Breite: 1,12 m	Breite: 1,81 m
Höhe: 1,98 m	Höhe: 1,98 m
Tiefe: 1,02 m	Tiefe: 1,02 m



ab **978<sup>99</sup>**

Kaminholzregal BERRY MODERN, Typ 2

### STANDARDFARBEN GERÄTEHÄUSER UND KAMINHOZREGALE



Purpurrot Taubenblau Schilfgrün Moosgrün Anthrazitgrau Quarzgrau Fenstergrau Weißaluminium Graualuminium

## JUNO-GERÄTEHAUS MODERN

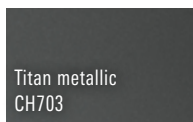
### HÖRMANN Gerätehaus JUNO MODERN

Das Gerätehaus JUNO MODERN mit Flachdach zeichnet sich durch seine schmalen, senkrecht ausgerichteten Lamellen aus und verleiht dem Gartenhaus eine klare, filigrane Optik. Unsichtbare Schrauben, Nieten und Türbänder unterstreichen das ruhige, hochwertige Erscheinungsbild. Das reduzierte Flachdach betont den modernen Charakter und ermöglicht eine harmonische Integration in unterschiedliche Garten- und Architekturkonzepte. Mit einer Innenhöhe von knapp 2 Metern bietet das Gerätehaus eine komfortable Stehhöhe. Erhältlich in 11 Größen und 3 Farben lässt sich das Gerätehaus JUNO MODERN mit Flachdach flexibel an individuelle Platz- und Nutzungsanforderungen anpassen. Alternativ ist das Gerätehaus auch als Pult- oder Satteldach erhältlich.

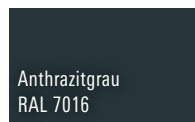


ab **1.851,99**

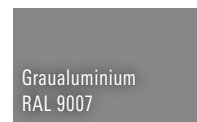
Gerätehaus JUNO Modern JFD 4



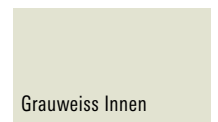
Titan metallic  
CH703



Anthrazitgrau  
RAL 7016



Graualuminium  
RAL 9007



Grauweiss Innen


### Gartenbox JUNO – Stauraum für Balkon und Garten

Die JUNO Gartenboxen aus verzinktem, lackiertem Stahlblech bieten sicheren, witterungsbeständigen Stauraum für Kissen, Spielsachen oder Gartenzubehör. Mit Zweipunktverriegelung, integriertem Zylinderschloss und Dämpfern lassen sie sich komfortabel öffnen. Höhenverstellbare Füße, zwei Größen (Typ 1320: 1300 x 600 x 725 mm und Typ 1620: 1600 x 800 x 725 mm) und zwei Farben (Graualuminium RAL 9007, Anthrazitgrau RAL 7016) runden die praktische und langlebige Lösung ab – 100 % CO<sub>2</sub>-neutral.



ab **617,99**

Gartenbox JUNO



Rankgitter



Eckregal



Regalboden-Set inkl. Regalhalterset kurz



Regalboden und Klapptisch



Riffelblech-Boden in Edelstahl



Aluminium-Unterkonstruktion für Fußböden

#### VIELFÄLTIGES ZUBEHÖR

Alle Gerätehäuser und Kaminholzregale von Hörmann lassen sich sowohl im Inneren als auch im Außenbereich ganz einfach und individuell erweitern. Mit dem praktischen Zubehör kannst Du Dein Gerätehaus genau auf Deine Bedürfnisse zuschneiden.

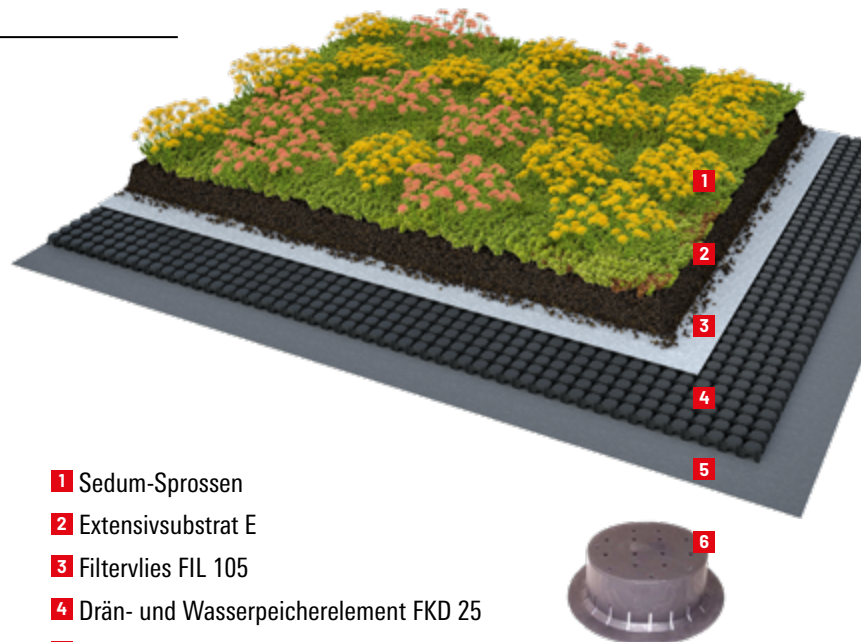
Weiteres Zubehör findest Du unter:  
[www.hoermann.de/stauraumsysteme](http://www.hoermann.de/stauraumsysteme)

## WUNDERWERK GRÜNDACH-PAKET

### Einfach. Kompetent. Clever

Flachdächer mit bis zu 5° Neigung lassen sich ganz einfach begrünen. Das System ist besonders pflegeleicht, kostengünstig in der Anschaffung und im Unterhalt – und eignet sich damit ideal für kleine wie große Dachflächen.

Die Konstruktion ist so leicht, dass sie in etwa das gleiche Gewicht wie ein herkömmliches Kiesdach aufweist. Gleichzeitig überzeugt sie nicht nur optisch, sondern bringt auch ökologische Vorteile mit sich. In vielen Fällen wird sie als sogenannte Ausgleichsmaßnahme anerkannt – das bedeutet, sie kann helfen, Bauvorgaben leichter zu erfüllen. Und: In manchen Gemeinden lassen sich mit einem Gründach sogar Abwassergebühren sparen, da weniger Regenwasser direkt in die Kanalisation gelangt. Selbstverständlich erfüllt das System alle wichtigen technischen Standards – darunter auch die FLL-Richtlinien und die ÖNorm.



- 1 Sedum-Sprossen
- 2 Extensivsubstrat E
- 3 Filtervlies FIL 105
- 4 Drän- und Wasserpeicherelement FKD 25
- 5 Trenn-, Schutz- und Speichervlies RMS 500
- 6 Zusätzlich enthalten: Kleinflächenkontrollschacht


**Gründach leicht gemacht – Verhindert Unkraut im Garten und in Steinbeeten. Geeignet für eine Fläche von 18-20 m<sup>2</sup>.**




**Sedum-Sprossen**  
Sprossen von verschiedenen Sedumarten (5–7 Arten) zum Ausstreuen.



**Extensiv-Substrat E**  
Dient als Vegetations-tragschicht für Extensivbegrünungen.



**Filtervlies FIL 105**  
Dient zur Trennung der verschiedenen Schichten und verhindert das Einschlämmen von Feinteilen des Substrats in unterhalb liegende Ebenen.



**Drän- und Wasser-Speicherelement FKD 25**  
Einsatz unter extensiven Begrünungen als Drainage und Wasser-speicherelement.



**Trenn-, Schutz- und Speichervlies RMS 500**  
Schützt die Dachabdichtung bzw. Wurzelschutzbahn vor mechanischer Beanspruchung. Trennt materialunverträgliche Schichten voneinander.



**1 Haustürvordach Holzminen:**

- Edles, modernes „Echtholz“ Finish
  - Aluminium mit hochwertiger Pulverbeschichtung
  - Integriertes Rohr-Entwässerungssystem im Seitenteil (optional)
- ab **1.299.99**



**2 Rechteckvordach Hamburg**

Rahmen Alu/PU-Schaum, pulverbeschichtet Anthrazit matt, 30/38 kg, schmale LED-Lichtleiste an der Front integriert



1600/2000 x 900 x 145 mm ab **1.099.99**

**3 Rechteckvordach Hamburg mit Seitenteil**

30/38 kg + 40 kg, mit integrierter Entwässerung ab **2.199.99**

**4 Auch mit Briefkastensystemen erhältlich**

ab **2.499.99**



**Edelstahlvordach Flensburg**

Elegant und zeitlos schön in der Optik, dabei enorm robust und langlebig, Abdeckung: VSG 2 x 8 mm klar, Halter: Aluminium Silber, 92 kg

1600 x 935 x 135 mm Stk. **1.699.99**

- Premiumqualität für höchste Ansprüche
- Effektvolle und energiesparende LED-Beleuchtung
- Leuchtend grüne Glaskanten
- 150 kg/m<sup>2</sup> Schneelast getestet

**HAUSTÜR-VORDÄCHER – GROSSE AUSWAHL UND MODERNE DESIGNS**

**Rechteckvordächer mit Seitenblenden in „kubischem“ Design**

Der Bauhaus-Stil ist zurück. Klare, gerade Linien und Formen, die sich auf das Wesentliche konzentrieren, erleben ein beeindruckendes Comeback. Der Klassiker wird wieder zum Lifestyle. Altbauten in passender Optik sind ebenso gefragt wie Neubauten mit kubischen Bauformen. Mit dem neuen Rechteckdach kannst Du für das i-Tüpfelchen Deines Zuhauses sorgen und auch im Eingangsbereich mit einer klassisch-modernen Formgebung die Architektur krönen.

Eine weitere helle Idee ist die integrierte LED-Beleuchtung, die bei geringem Energieverbrauch für eine gute Ausleuchtung Deines Eingangsbereichs sorgt, auf Wunsch auch mit Bewegungsmelder erhältlich. Einen zusätzlichen Kick erhalten die Design-Stars unter den Scobalit-Vordächern mit der attraktiven und vielfältig nutzbaren Seitenblende. Bei unseren Hamburg Extra Modellen bieten wir zusätzlich fertig eingebaute Briefkästen, mit Klingel, Sprechanlage oder Videosystemen gerne auch in Sondermaß oder Sonderfarbe. So wird Dein Eingang zum Multitalent, das alle Funktionalitäten in einer attraktiven Optik vereint.



Terrassendach DELUXE, 4 x 3 m / Acryl Stegplatte 16 mm klar

**Deine Vorteile:**

- Qualität made in Germany
- Stabile Aluminium-Rahmenkonstruktion
- Umfangreiches Zubehörsortiment
- Pulverbeschichtete Aluminiumprofile
- Dachneigung von 5° - 20° einstellbar
- Verstellbare Trägerpfosten und Füße
- Viele Systemzubehöre im Sortiment
- Abdeckung aus Acryl, PC oder Echtglas
- Sehr hohe Schneelasten von 150 kg/m<sup>2</sup>
- Feinstrukturlack in Anthrazit
- **NEU:** Mit praktischen Glasschiebewänden verwandelst Du Dein Terrassendach zum praktischen, formschönen Gartenzimmer



Terrassendach DELUXE, 4 x 3 m / Sicherheitsglas 10 mm klar (VSG)

**DELUXE TERRASSENDACH UND CARPORT – DER NEUE LIEBLINGSPLATZ IM FREILUFT-WOHNZIMMER**

Entwickelt und konstruiert für besondere Ansprüche: Das Deluxe Terrassendach und der Deluxe Carport begeistern mit höchster Qualität, Langlebigkeit und viel Flexibilität dank des umfassenden Systemzubehörs. Für alle, die mehr wollen und echte Qualität „made in Germany“ zu schätzen wissen.

**Für alle, die Qualität wollen**

Bei der Gestaltung und Einrichtung des Freiluft-Wohnzimmers geht der Trend immer stärker in Richtung Individualität und Wertigkeit. Ob innen oder außen, das macht bei den heutigen Qualitätsansprüchen keinen Unterschied mehr. Das neue Deluxe Terrassendach wird diesem Wunsch vollauf gerecht: Mit der soliden, neuen Bedachung verwandelt sich jede Terrasse in den neuen Lieblingsplatz im Grünen. Dieselben Qualitätsansprüche erfüllt auch der Deluxe Carport – der ideale und wettergeschützte Abstellplatz für Fahrzeuge und mehr.



Auch als DELUXE Doppelcarport erhältlich 6110 x 5620 mm

**Vorteile Deluxe Carport:**

- Als Einzel- und Doppelcarport lieferbar
- Variable Dacheindeckungen
- Verstellbare Trägerpfosten
- Optional mit Rück-/Seitenwänden
- Sonderfarbe auf Anfrage
- Umfangreiches Systemzubehör
- Schneelasten bis 100 kg/m<sup>2</sup>
- Auch als Solar-Carport komplett mit Wechselrichter, Batteriespeicher und Wallbox

**Terrassendach DELUXE**

4 x 3 m / Acryl Stegplatte 16 mm klar  
Stk. **3.399.99**

4 x 3 m / Sicherheitsglas 10 mm klar (VSG)  
Stk. **4.999.99**

**Doppelcarport DELUXE**


6110 x 5620 mm / Acryl Stegplatte 16 mm klar  
Stk. **8.599.99**

## GALAFEST FUGENMÖRTEL 1K

Luftsauerstoffhärtender, verarbeitungsfertiger Fugenmörtel mit abgestufter Mineralkornmischung. Für die Verfugung von Naturstein- und Betonsteinpflaster, Platten und Klinkerbelägen für Gartenwege, Hauseingangsbereiche, Terrassen und Hofeinfahrten geeignet.

### Eigenschaften

- Für Fußgängerbelastung und gelegentlichem PKW Verkehr
- Wasserdurchlässig
- Keine manuelle Nachverdichtung, selbstverdichtender Effekt
- Bei leichtem Regen verarbeitbar
- Fugenbreiten 3 mm bis 20 mm
- Nahezu bindemittelfilmfreie Beläge
- Saubere Oberfläche
- Gebrauchsfertig
- Geeignet für keramische Terrassenelemente
- Speziell für beschichteten Betonstein
- Bis 17 m<sup>2</sup> pro Eimer/25 kg



LAGERWARE

**8** Bewegungsfüllstreifen:  
Trenn- und Schutzlage  
6/330, 20 m (s. S. 127)

Stk. 74.99



LAGERWARE

### Werkstattbesen

40 cm, ohne Stiel, Bohrung  
Ø 24 mm, Werkstattbesen,  
braune Kokosborsten,  
Sattelholz, ohne Stiel

Stk. 7.99



LAGERWARE

### Galafest 1K


In den Farben Silbergrau, Steingrau,  
Natur und Basalt, 25 kg Eimer

Stk. 59.99

## GEBRAUCHSFERTIG




Natur



Silbergrau



Basalt



Steingrau

**HOCHWERTIG UND DAUERHAFT VERLEGEN**

Um keramische Platten und Naturstein hochwertig und dauerhaft zu verlegen, setzen Profis auf Systeme für die gebundene Bauweise von tubag.

**Sicherheit im System – Der tubag Systemaufbau**

- 1 Pflasterfugenmörtel
- 2 Haftschlämme
- 3 TGM Trass-Grobkornmörtel
- 4 Ungebundene Tragschicht
- 5 Bewegungsfugendichtmasse
- 6 PE-Rundschnur
- 7 Reaktivabdichtung
- 8 Bewegungsfüllstreifen



**LAGERWARE**

**1 PFF Pflasterfugenmörtel F**

Gebrauchsfertiger, wasserdurchlässiger Fugenmörtel für Pflaster, Naturstein- und Keramikplatten sowie Klinkerbeläge.

- Zum klassischen Einschlämmen
- Für Flächen mit überwiegender Fußgängerbelastung

Sand

Stein-grau

Basalt

25 kg **92.99**

**LAGERWARE**

**1 PFK Pflasterfugenmörtel K**

Gebrauchsfertiger, wasserdurchlässiger Pflasterfugenmörtel für Platten aus Feinsteinzeug im Außenbereich. Auch für Pflaster, Natursteinplatten und Klinkerbeläge. Einfache und rationelle Verarbeitung durch Easy Clean Technology (ECT).

Schiefer

Schwarz

Sand

Beton-grau


15 kg **92.99**

**1 TNF VarioRapid**

Hochverformbarer flexibler Fugenmörtel mit effektiver kristalliner Wasserbindung.

- Zum Verfugen von geschliffenen oder polierten Naturwerksteinplatten und von verfärbungsempfindlichen Naturwerksteinplatten
- im Wand- und Bodenbereich
- für innen und außen

5 kg **54.99**



**LAGERWARE**

**2 Haftschlämme: TNH-flex**

Flexible, naturweiße Haftschlämme zur Verbesserung des Haftverbundes bei der Verlegung von Naturwerksteinbelägen.

Verbrauch: ca. 1,0 - 2,0 kg/m<sup>2</sup> pro Schicht je nach Untergrundbeschaffenheit und Belagstoff.

Inhalt: 25 kg

Sack **94.99**

**3 TGM Trass-Grobkornmörtel**

Zur Herstellung gebundener, wasserdurchlässiger Bettungsschichten für die nachfolgende Verlegung von Platten- und Pflasterbelägen

- ideal für Keramikplatten
- stark wasserdurchlässig
- sehr frostbeständig

Sack **22.99**

**4 tubag Fughilfe FHI**

Zur Vorbereitung und zum Schutz empfiehlt sich die tubag Fughilfe und Imprägnierung FHI. Damit lassen sich Bindemittelrückstände, Glanzerscheinungen und Verfärbungen reduzieren.

2,5 L **164.99**



PHOTOVOLTAIK  
INDACH



**PROFITIERE VON DER KRAFT DER SONNE UND WERDE DEIN EIGENER ENERGIELIEFERANT!**

Bei uns erhältst Du hochwertige Produkte und eine fachkompetente Beratung durch unsere qualifizierten Mitarbeiter.

**INDACH, AUFDACH, FLACHDACH**

Wir bieten Planungssicherheit: Mit unseren exakten Berechnungen stellen wir sicher, dass Deine Photovoltaik-Anlage optimal auf Deine individuellen Bedürfnisse zugeschnitten ist.

Großen Wert legen wir auf faire und transparente Preise, damit am Ende keine bösen Überraschungen auf Dich warten. Auf unser Angebot kannst Du Dich verlassen!

In den meisten Fällen können wir sofort liefern. Viele unserer PV-Anlagen haben wir am Lager und sind sofort einsatzbereit.

Sichere Dir jetzt eine nachhaltige und zukunftsfähige Energiequelle und profitiere von unseren erstklassigen PV-Produkten und unserem fachkompetenten Service.

Fachberater Dach, Holz und Photovoltaik

**SPRICH MICH GERNE AN**

Oswald, Soeren  
+49 (40) 769 68-5752  
Soeren.Oswald@bauwelt.eu



**LAGERWARE**

**KLEINES KRAFTWERK AUF DEINEM BALKON**

Die Installation eines Balkonkraftwerks ist denkbar einfach und erfordert keine aufwändigen baulichen Maßnahmen. Deshalb ist es auch für Mieter besonders geeignet, die einen eigenen Beitrag zur Energiewende leisten möchten. Je nach Wohnort und örtlicher Energiepolitik gibt es auch interessante Förderungen und Anreize für den Einsatz von Balkonkraftwerken.



Sofort ab Lager verfügbar

### Bosch Akku Rasentrimmer GRT 18V-33

- Leistungsstarker, bürstenloser Motor für hohe Leistung, mehr Laufzeit und längere Lebensdauer
- Hervorragende Arbeitsergebnisse dank elektronischer Drehzahlregulierung für konstante Schnittleistung – auch bei hartnäckigem Unkraut
- Das leichte Design, ein niedriger Geräuschpegel und der Schultergurt machen deine Arbeit angenehmer

Stk. 239.99



### BOSCH Akku Freischneider GFR 18V-25 BH

- Leistungsstarker, bürstenloser Motor für hohe Leistung, mehr Laufzeit und längere Lebensdauer
- Komfortables Arbeiten durch ausgewogenes Design und leicht verstellbaren, ergonomischen Doppelgriff
- Unterbrechungsfreies und gleichmäßiges Schneiden dank elektronischer Geschwindigkeitsregelung, Pro-Tap und Anti-Tangle

Stk. 289.99



### BOSCH Akku Laubbläser GBL 18V-800

- Schnelles Reinigen im Freien dank kraftvollem bürstenlosem Motor in Kombination mit einem Axialgebläse für einen Volumenstrom von 800 m³/h und eine Luftgeschwindigkeit von bis zu 200 km/h
- Kontrollierte Einstellung von Leistung, Geräuschpegel und Laufzeit über variable Geschwindigkeitskontrolle
- Hoher Arbeitskomfort durch die Auslöserarretierung für längere Werkzeugnutzung und weniger Ermüdung
- Vielseitiges Reinigen an schwer erreichbaren Stellen sowie von großen Flächen mit verschiedenen Düsenaufsätzen: Konzentratordüse für gezielten Luftstrom bei der Arbeit in Ecken; Flachdüse für erweiterten Luftstrom beim Reinigen großer, ebener Flächen



Stk. 207.99



### BOSCH Akku Rasenmäher 18V

- Der bürstenlose Motor läuft mit zwei 18V-Akkus für starke Leistung, höhere Lebensdauer und längere Laufzeit
- Das extrem robuste Design mit komplettem Stahl-Mähdeck eignet sich perfekt für die hohen Anforderungen harter Mähaufgaben
- Hoher Komfort dank 46 cm Schnittdurchmesser, Handgriff mit einfacher 2-stufiger Höheneinstellung, und platzsparende, senkrechte Lagerung

GRA 18V2-46 (ohne Radantrieb)  
GRA 18V2-46SP (mit Radantrieb)


Stk. 427.99  
Stk. 519.99



### BOSCH Akku Heckenschere GHE 18V-60 II

- Hohe Leistung und lange Laufzeit dank leistungsstarkem bürstenlosem Motor mit 2.800 Hüben/min
- Verbesserte Schnittleistung mit 60 cm langem Messer, Bosch Anti-Blockier-System und Schwungrad für gleichmäßigeres, leichteres Trimmen auch bei dickeren und dichten Hecken
- Einfache Handhabung dank geringerem Gewicht, ergonomischem Design und optimaler Balance

Stk. 199.99



### BOSCH Akku Kettensäge GKE 18V-40

- Bürstenloser Motor sorgt für hohe Leistung für vielfältige Anwendungen – bei geringem Geräuschpegel und ohne Abgase
- Mit 40-cm-Schwert für kontinuierliches Sägen von Balken, Bauholz und dicken Ästen
- OptiCut verhindert ein abruptes Stoppen des Werkzeugs bei höherer Last und passt Drehzahl und Drehmoment automatisch an

Stk. 309.99



### BOSCH Akku Astsäge GKE 18V-20

- Der bürstenlose Motor bietet eine starke, hohe Leistung und eine lange Lebensdauer
- Gyrosensor-gesteuerte Rückschlagerkennung für verbesserte Kontrolle
- Automatische Kettenschmierung für effizienten Schnitt. Leicht (1,80 kg) und kompakt für schwer zugängliche Stellen

Stk. 229.99



### Bosch Akku Starter Set

- Mit 3 EXPERT Akkus 18V 4,0 Ah (EXBA18V-40) und Ladegerät (GAL12V/18V-80)

Stk. 247.99



- Mit 3 EXPERT Akkus 18V 8,0 Ah (EXBA18V-80) und EXPERT Ladegerät (EXAL18V-160)

Stk. 439.99



## UNSERE NEUE INDOOR-AUSSTELLUNG IN NORDERSTEDT

### 1.700 m<sup>2</sup> Inspiration für Dein Zuhause

Erlebe unsere neue Indoor-Ausstellung am Standort Norderstedt. Auf rund 1.700 m<sup>2</sup> modern gestalteter Ausstellungsfläche präsentieren wir Dir hochwertige Lösungen rund ums Bauen, Renovieren und Modernisieren.

Entdecke aktuelle Trends, innovative Materialien und vielfältige Gestaltungsmöglichkeiten in den Bereichen:

- Fliesen für Bad, Küche und Wohnraum
- Bodenbeläge für jeden Anspruch
- Fenster, Türen und Tore
- sowie viele weitere Produkte für Dein Zuhause

### Besonderes Highlight: Digitale Ausstellung & Bemusterung

Mit unserer digitalen Ausstellung erlebst Du Planung auf einem neuen Niveau. Materialien, Farben und Formate lassen sich realitätsnah visualisieren und individuell kombinieren – für maximale Sicherheit bei Deiner Entscheidung. Lass Dich inspirieren, vergleiche Produkte direkt vor Ort und profitiere von persönlicher Fachberatung.



### Große Neueröffnung am 10. + 11. April Wir feiern und Du bist eingeladen!

Zur offiziellen Neueröffnung unserer neuen Ausstellung laden wir Dich herzlich ein:  
Wann? 10. & 11. April  
Wo? Standort Norderstedt  
Freu Dich auf ein abwechslungsreiches Rahmenprogramm:

- Aussteller & Lieferanten mit Produktneuheiten in unserer neuen Ausstellung
- Foodtruck mit leckeren Spezialitäten
- Ausschankwagen mit Getränken
- Hüpfburg für die kleinen Gäste
- und vieles mehr!



Erlebe unsere neue Ausstellung in entspannter Atmosphäre, tausche Dich mit Experten aus und entdecke innovative Produkte live vor Ort. Weitere Informationen findest Du auf unseren Social-Media-Kanälen.

## KOMPETENZ ZEIGT PRÄSENZ

Mit 12 Standorten in und um Hamburg bietet die bauwelt unschlagbare Vorteile für **Profikunden und Privatkunden** im Baubereich: beste Produkt-Qualität, umfassende Beratung sowie schnelle und zuverlässige Lieferung. Erlebe unsere aufwendig und liebevoll gestalteten **Garten-Welten**. Lasse Dich durch die vielen Möglichkeiten an Materialien aus Naturstein, Holz, Pflasterklinker, Betonstein, Keramik kombiniert mit Licht, Wasser und Pflanzen inspirieren.

ALLE ARTIKEL AUCH ONLINE ENTDECKEN:



- **HAUPTSITZ HARBURG**  
Maldfeldstraße 22  
21218 Seevetal
- **BUCHHOLZ**  
Brauerstraße 14  
21244 Buchholz
- **GEESTHACHT**  
Steinstraße 40  
21502 Geesthacht
- **GLINDE**  
Möllner Landstr. 128  
21509 Glinde
- **HARBURG - DACHFH.**  
Maldfeldstraße 23  
21218 Seevetal
- **HOLLENSTEDT**  
Wohlesbosteler Str. 6  
21279 Hollenstedt
- **HUMMELSBÜTTEL**  
Poppenbütteler Weg 31  
22339 Hamburg
- **KALTENKIRCHEN**  
Carl-Zeiss-Straße 7  
24568 Kaltenkirchen
- **KIRCHWERDER**  
Kirchw. Hausdeich 406  
21037 Hamburg
- **NORDERSTEDT**  
Niendorfer Str. 85  
22848 Norderstedt
- **SCHWARZENBEK**  
Röntgenstraße 38  
21493 Schwarzenbek
- **WINSEN**  
Max-Planck-Straße 20  
21423 Winsen



### SCHAUTAGE:

Sonntags Schautag in Harburg. In Hummelsbüttel, Kaltenkirchen, Geesthacht und Norderstedt ist die Gartenausstellung 24/7 geöffnet - ohne Beratung und Verkauf.

**HAMBURGS  
BESTER  
BAUSTOFF-  
HÄNDLER**

Hamburger Abendblatt

**Platz 1**

www.abendblatt.de/beste  
850 Unternehmen  
im Test 08/2025

IMMER FÜR DICH ERREICHBAR.

Tel. 040 - 769 68 0 • info@bauwelt.eu

www.bauwelt.eu •    



**bauwelt**

DELMEs • HEITMANN